

# 第247回柏崎地域早期景気観測調査 報告書

## < LOBO調査結果 >

### — 令和2年6月期 —

#### 〔調査方法〕

会員企業1社に対して、毎月下旬に【業況】【売上】【採算】【資金繰り】【仕入単価】【従業員】【資金借入難易感】の7項目について「前年同月比」(※従業員DIについては今期水準)および「向こう3か月の先行き見通し」の調査を依頼、翌月上旬までに寄せられた回答を集計し、その結果をDI値で表します。

DI値は、実数値の上昇率を示すものではなく、強気・弱気などの景気感の相対的な広がりを含みます。

#### 〔DI値とは〕

DI値(景況判断指数)とは、「増加・好転」などの回答割合から「減少・悪化」などの回答割合を引いたもので、景況感の方向、強弱を示します。

【業況】…「好転」-「悪化」	【売上】…「増加」-「減少」
【採算】…「好転」-「悪化」	【資金繰り】…「好転」-「悪化」
【仕入単価】…「下落」-「上昇」	【従業員】…「不足」-「過剰」
【資金借入難易感】…「容易」-「困難」	

#### 〔調査対象業種〕

建設業 総合工事業、設備工事業、職別工事業  
 製造業 鉄鋼・金属製品・機械器具製造業、食料品・印刷・窯業・土石製品製造業  
 卸売業 建材・鉱物・機械器具卸売業、飲食物品・衣服等卸売業  
 小売業 飲食物品小売業、衣料・身の回り品・その他小売業  
 サービス業 宿泊業、飲食サービス業、生活関連サービス業

#### 〔調査対象数・回答状況〕

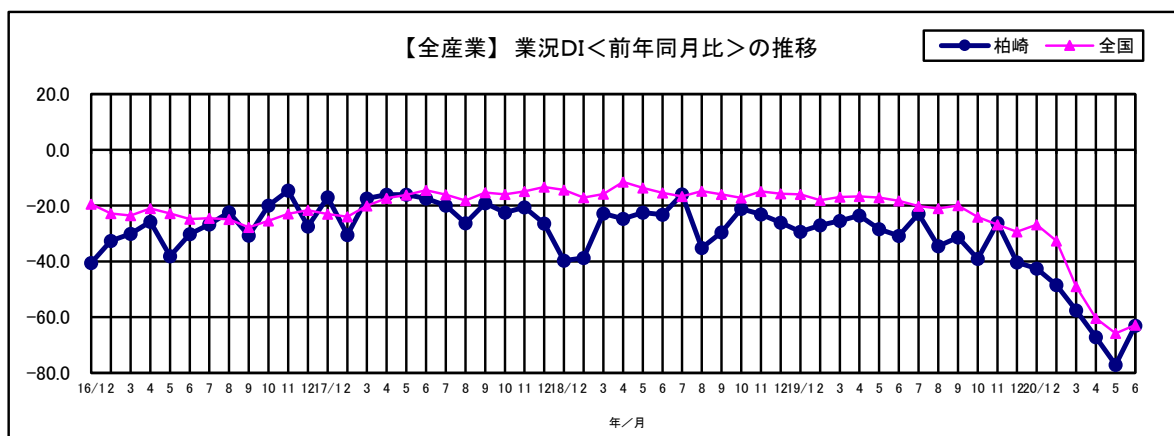
業種	建設業	製造業	卸売業	小売業	サービス業	全産業
調査対象数	39	45	27	26	36	173
回答数	25	29	15	15	26	110
回答率(%)	64.1%	64.4%	55.6%	57.7%	72.2%	63.6%



柏崎商工会議所

◆概況(全産業合計)

項目		20年1月	20年2月	20年3月	20年4月	20年5月	20年6月	先行き見通し 7月~9月
業況	柏崎	▲ 42.6	▲ 48.5	▲ 57.5	▲ 67.2	▲ 76.8	▲ 63.0	▲ 56.3
	全国	▲ 26.8	▲ 32.6	▲ 49.0	▲ 60.4	▲ 65.8	▲ 62.8	▲ 57.7
売上	柏崎	▲ 34.5	▲ 40.7	▲ 58.0	▲ 65.9	▲ 78.4	▲ 64.8	▲ 60.3
	全国	▲ 20.3	▲ 25.1	▲ 41.3	▲ 55.6	▲ 62.6	▲ 61.1	▲ 56.2
採算	柏崎	▲ 40.5	▲ 42.3	▲ 60.4	▲ 60.2	▲ 68.3	▲ 60.7	▲ 55.0
	全国	▲ 22.9	▲ 28.2	▲ 43.5	▲ 54.6	▲ 62.2	▲ 59.6	▲ 55.1
資金繰り	柏崎	▲ 18.0	▲ 22.9	▲ 30.6	▲ 38.9	▲ 37.8	▲ 29.8	▲ 31.0
	全国	▲ 11.8	▲ 15.8	▲ 27.3	▲ 37.8	▲ 41.9	▲ 36.0	▲ 37.0
仕入単価	柏崎	▲ 24.0	▲ 24.0	▲ 23.1	▲ 12.4	▲ 14.8	▲ 13.0	▲ 17.4
	全国	▲ 35.3	▲ 31.6	▲ 22.9	▲ 19.6	▲ 15.0	▲ 16.8	▲ 18.8
従業員	柏崎	14.1	2.8	▲ 4.4	▲ 15.2	▲ 14.3	▲ 7.3	▲ 3.0
	全国							▲ 0.4
資金借入難易感	柏崎	▲ 0.7	▲ 6.6	▲ 6.9	▲ 7.3	1.2	▲ 6.6	▲ 6.7

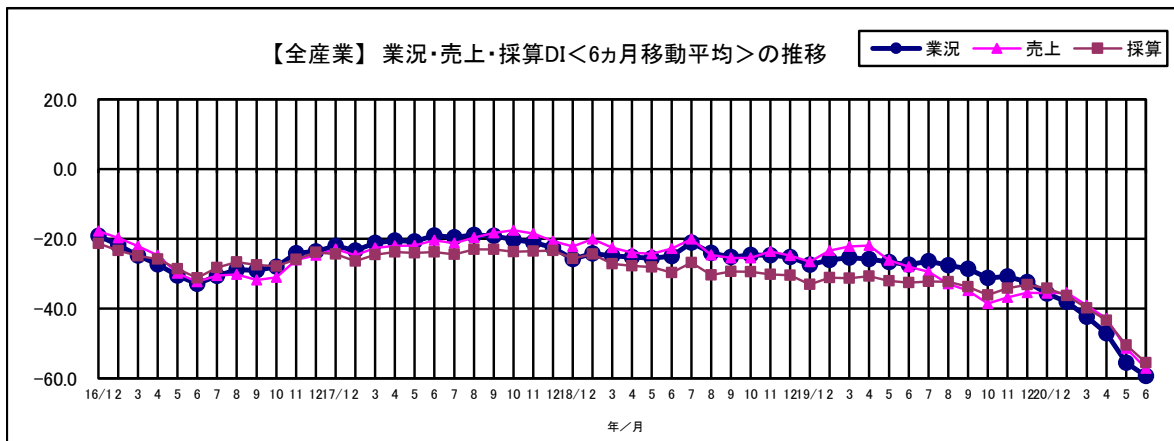


業況DIは▲63.0となり、前月期から13.8ポイントマイナス幅が縮小した。先行き見通しの業況DIは▲56.3と若干のマイナス幅縮小の見通しとなっている。付帯した新型コロナウイルス感染症による影響に関するアンケート結果では、「大きな影響が生じている」「影響が生じている」との回答が全体の67%を占め、前月の69%とほぼ同様の結果となった。

<移動平均分析(全産業)>

時系列データでみた場合、データの変化が激しく、基本的な変化の傾向がつかみにくいことがあります。移動平均という方法を用いることにより、データ全体の変化の傾向を解析することができます。

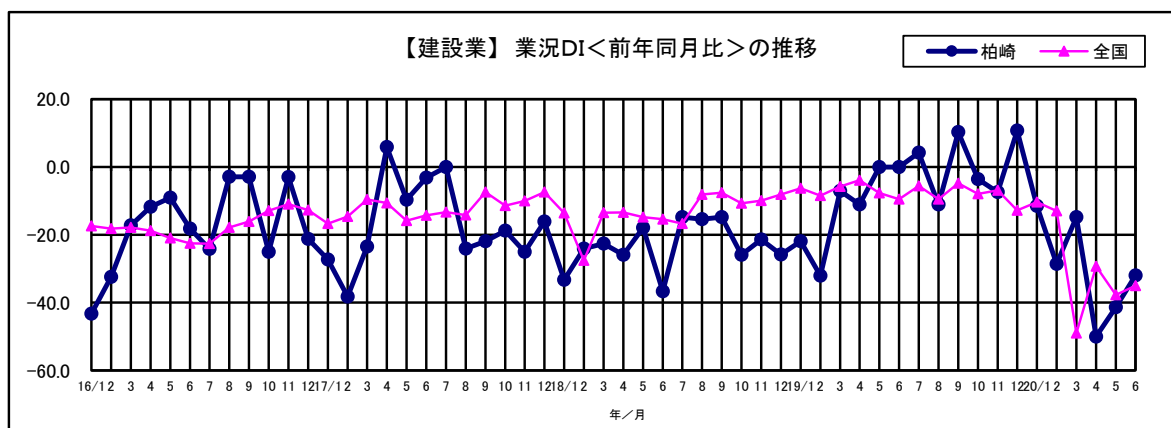
ここでは、業況・売上・採算の三項目について、当該月を含めて過去6か月分の平均値を連続的に求め、グラフ化しています。



◆産業別調査結果

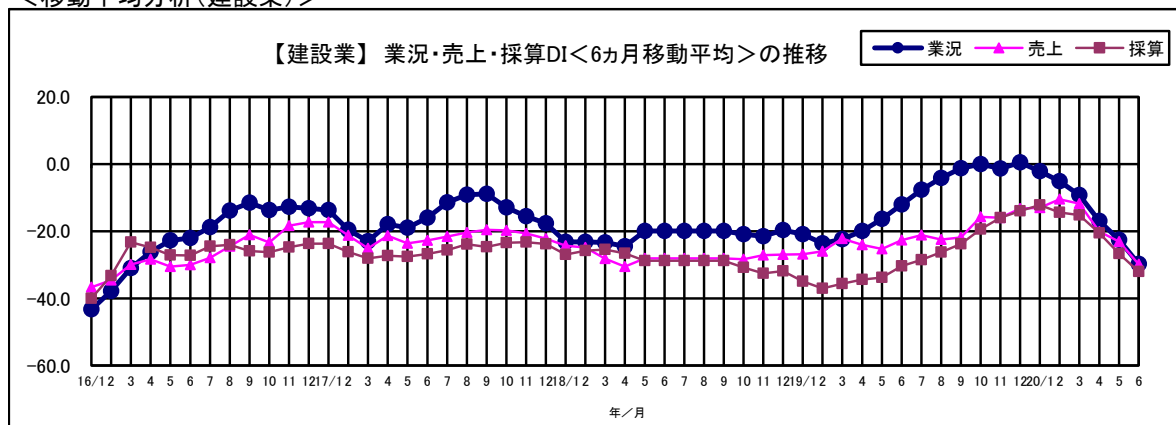
【建設業】

項目		20年1月	20年2月	20年3月	20年4月	20年5月	20年6月	先行き見通し 7月～9月
業況	柏崎	▲ 11.5	▲ 28.6	▲ 14.8	▲ 50.0	▲ 41.4	▲ 32.0	▲ 40.0
	全国	▲ 10.4	▲ 13.0	▲ 49.0	▲ 29.3	▲ 65.8	▲ 35.0	▲ 38.7
売上	柏崎	▲ 11.1	▲ 14.3	▲ 11.1	▲ 53.6	▲ 44.8	▲ 44.0	▲ 60.0
	全国	▲ 10.1	▲ 8.5	▲ 41.3	▲ 25.9	▲ 62.6	▲ 36.5	▲ 33.3
採算	柏崎	▲ 18.5	▲ 35.7	▲ 18.5	▲ 39.3	▲ 48.3	▲ 32.0	▲ 32.0
	全国	▲ 13.3	▲ 16.8	▲ 17.7	▲ 27.0	▲ 62.2	▲ 30.5	▲ 31.3
資金繰り	柏崎	▲ 11.1	▲ 17.9	▲ 14.8	▲ 35.7	▲ 13.8	▲ 20.0	▲ 16.0
	全国	▲ 4.3	▲ 5.7	▲ 9.0	▲ 15.2	▲ 16.7	▲ 14.0	▲ 21.1
仕入単価	柏崎	▲ 33.3	▲ 32.1	▲ 51.9	▲ 46.4	▲ 34.5	▲ 28.0	▲ 24.0
	全国	▲ 44.6	▲ 39.9	▲ 36.9	▲ 10.8	▲ 15.0	▲ 27.6	▲ 26.5
従業員	柏崎	33.3	14.3	25.9	17.9	37.9	28.0	36.0
	全国							25.9
資金借入難易感	柏崎	▲ 3.7	▲ 7.1	▲ 7.4	▲ 3.6	0.0	▲ 4.0	0.0



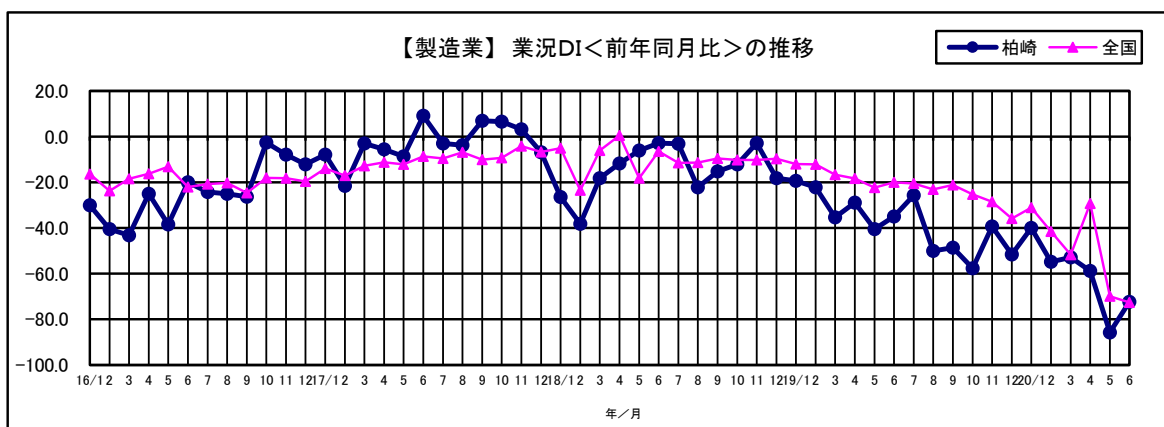
業況DIは▲32.0となり、前月期から9.4ポイントマイナス幅が縮小した。しかし、先行き見通しの業況DIは▲40.0となっており、若干ではあるがマイナス幅が拡大する見通しとなっている。付帯アンケートの結果からは、新型コロナウイルス感染症について「大きな影響が生じている」「影響が生じている」とした回答が全体の16%であり、4月期、5月期から徐々に減少傾向にあるのが読み取れた。

<移動平均分析(建設業)>



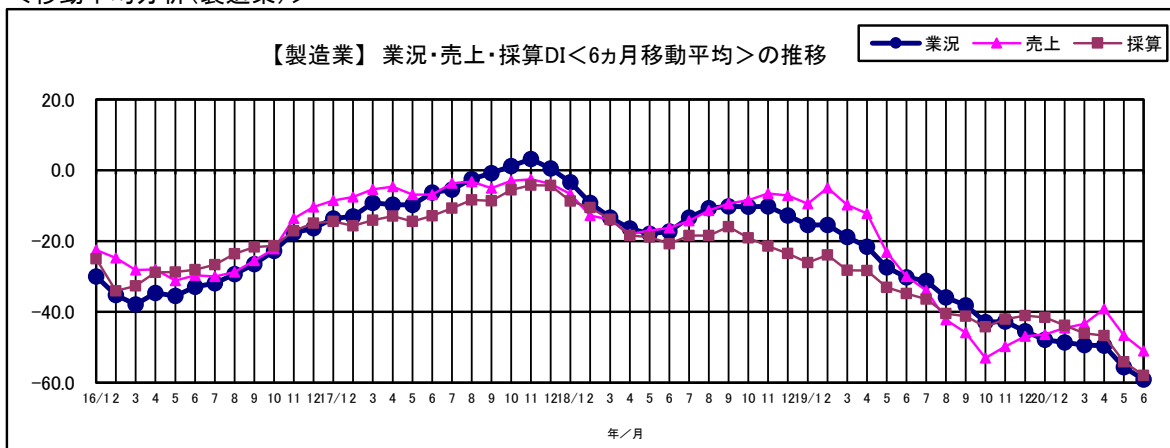
【製造業】

項目		20年1月	20年2月	20年3月	20年4月	20年5月	20年6月	先行き見通し 7月~9月
業況	柏崎	▲ 40.0	▲ 54.8	▲ 52.9	▲ 58.8	▲ 84.8	▲ 72.4	▲ 55.2
	全国	▲ 31.1	▲ 41.5	▲ 51.7	▲ 29.3	▲ 69.9	▲ 72.6	▲ 64.4
売上	柏崎	▲ 34.3	▲ 41.9	▲ 52.9	▲ 41.2	▲ 78.8	▲ 58.6	▲ 55.2
	全国	▲ 25.7	▲ 34.0	▲ 47.4	▲ 25.9	▲ 64.2	▲ 71.5	▲ 62.5
採算	柏崎	▲ 40.0	▲ 54.8	▲ 58.8	▲ 58.8	▲ 72.7	▲ 69.0	▲ 55.2
	全国	▲ 29.0	▲ 33.4	▲ 44.3	▲ 55.4	▲ 65.0	▲ 69.4	▲ 59.5
資金繰り	柏崎	▲ 20.0	▲ 25.8	▲ 26.5	▲ 29.4	▲ 33.3	▲ 20.7	▲ 31.0
	全国	▲ 13.2	▲ 19.2	▲ 25.6	▲ 35.8	▲ 41.5	▲ 39.7	▲ 43.3
仕入単価	柏崎	▲ 20.0	▲ 12.9	▲ 8.8	▲ 2.9	▲ 3.0	0.0	0.0
	全国	▲ 31.7	▲ 27.9	▲ 19.4	▲ 18.9	▲ 12.3	▲ 12.7	▲ 14.6
従業員	柏崎	▲ 8.6	▲ 25.8	23.5	▲ 26.5	▲ 48.5	▲ 41.4	▲ 41.4
	全国							▲ 18.3
資金借入難易感	柏崎	8.6	0.0	0.0	5.9	12.1	▲ 4.0	0.0



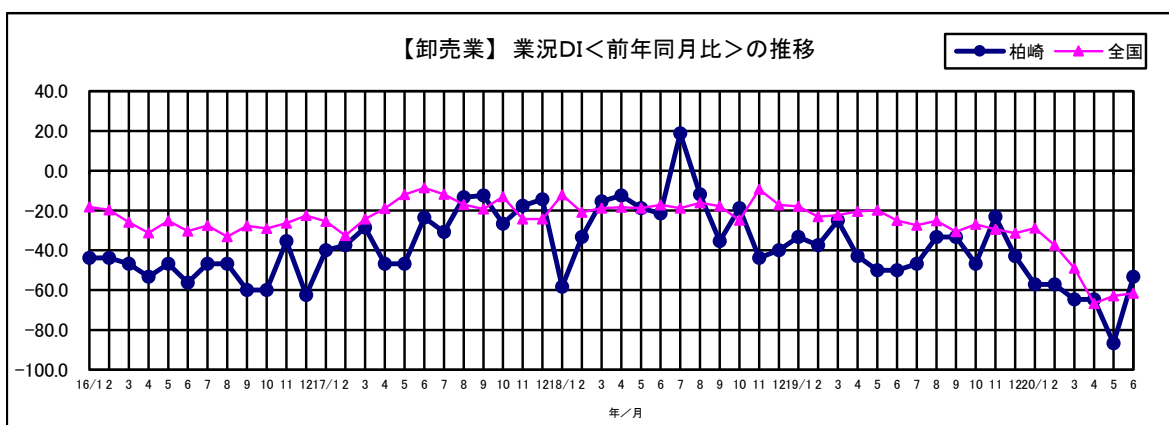
業況DIは▲72.4となり、前月期から12.4ポイントマイナス幅が縮小した。また、先行き見通しの業況DIは▲55.2となり、さらにマイナス幅が縮小する見通しとなっている。しかし、付帯アンケートの結果からは、「大きな影響が生じている」「影響が生じている」とした回答が全体の86%を占め、その具体的な影響として、「製品・サービスの受注売上減少」とした回答が97%を占めた。

<移動平均分析(製造業)>



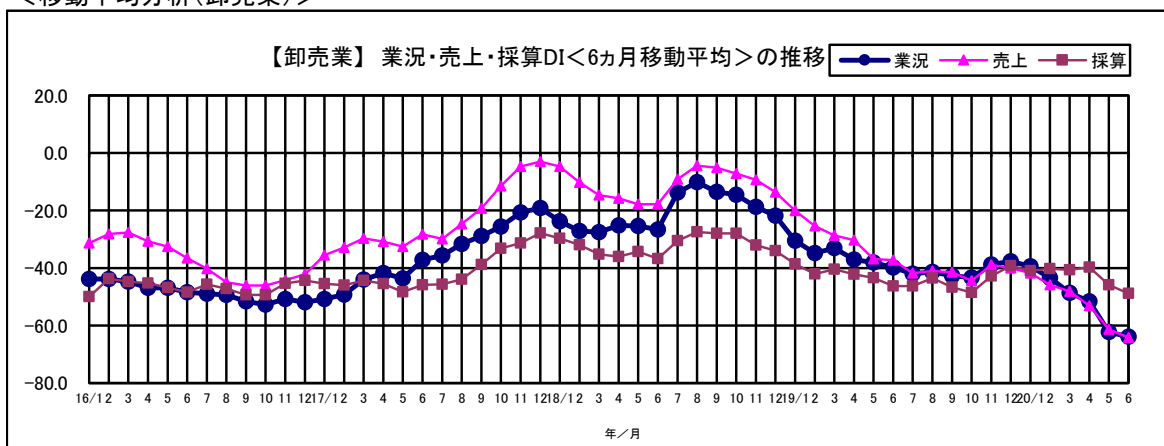
【卸売業】

項目		20年1月	20年2月	20年3月	20年4月	20年5月	20年6月	先行き見通し 7月~9月
業況	柏崎	▲ 57.1	▲ 57.1	▲ 64.7	▲ 64.7	▲ 86.7	▲ 53.3	▲ 33.3
	全国	▲ 28.9	▲ 37.5	▲ 49.0	▲ 66.7	▲ 62.9	▲ 61.6	▲ 58.3
売上	柏崎	▲ 57.1	▲ 64.3	▲ 47.1	▲ 76.5	▲ 80.0	▲ 60.0	▲ 40.0
	全国	▲ 20.9	▲ 20.5	▲ 42.3	▲ 59.8	▲ 62.0	▲ 59.1	▲ 54.5
採算	柏崎	▲ 50.0	▲ 35.7	▲ 52.9	▲ 41.2	▲ 60.0	▲ 53.3	▲ 33.3
	全国	▲ 21.8	▲ 25.4	▲ 44.8	▲ 57.0	▲ 59.8	▲ 58.7	▲ 55.0
資金繰り	柏崎	▲ 7.1	▲ 14.3	▲ 11.8	▲ 11.8	▲ 20.0	6.7	▲ 13.3
	全国	▲ 9.6	▲ 14.3	▲ 24.9	▲ 32.9	▲ 34.9	▲ 28.9	▲ 29.3
仕入単価	柏崎	▲ 14.3	▲ 16.7	5.9	5.9	▲ 20.0	▲ 20.0	▲ 20.0
	全国	▲ 29.7	▲ 28.6	▲ 22.8	▲ 18.9	▲ 12.7	▲ 15.3	▲ 23.6
従業員	柏崎	42.9	0.0	23.5	17.6	13.3	0.0	6.7
	全国							▲ 4.1
資金借入難易感	柏崎	0.0	▲ 8.3	0.0	0.0	13.3	6.7	6.7



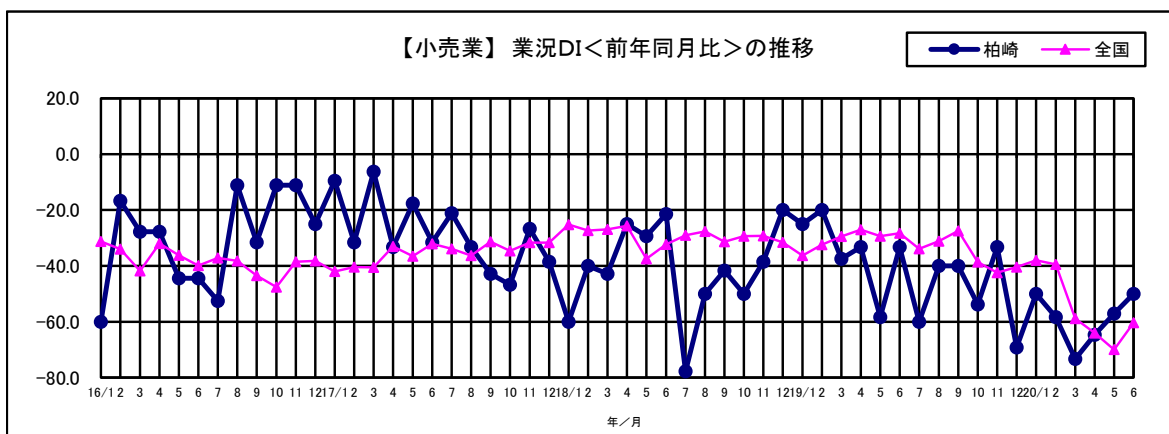
業況DIは▲53.3となり、前月期から33.4ポイントマイナス幅が縮小した。さらに先行き見通しの業況DIは▲33.3とマイナス幅が大きく縮小する見通しとなっている。付帯アンケートの結果からは、「大きな影響が生じている」影響が生じている」とした回答が67%を占めた。また、具体的な影響として「製品・サービスの受注売上減少」との回答が73%を占めた。

<移動平均分析(卸売業)>



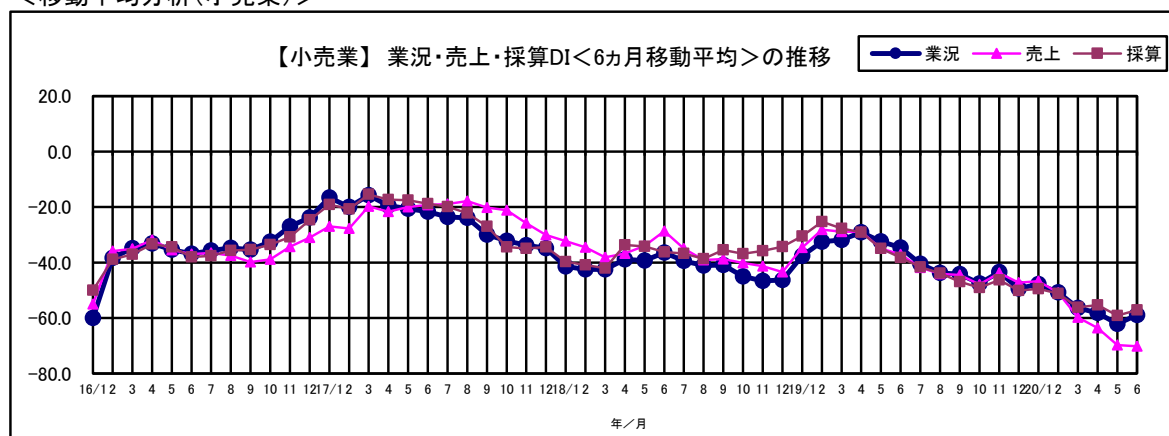
【小売業】

項目		20年1月	20年2月	20年3月	20年4月	20年5月	20年6月	先行き見通し 7月~9月
業況	柏崎	▲ 50.0	▲ 58.3	▲ 73.3	▲ 73.3	▲ 57.1	▲ 50.0	▲ 71.4
	全国	▲ 38.0	▲ 39.5	▲ 58.9	▲ 64.0	▲ 70.0	▲ 60.4	▲ 57.9
売上	柏崎	▲ 50.0	▲ 58.3	▲ 93.3	▲ 80.0	▲ 78.6	▲ 64.3	▲ 71.4
	全国	▲ 29.2	▲ 35.2	▲ 47.3	▲ 59.9	▲ 64.1	▲ 53.5	▲ 60.6
採算	柏崎	▲ 50.0	▲ 50.0	▲ 80.0	▲ 73.3	▲ 64.3	▲ 57.1	▲ 71.4
	全国	▲ 27.8	▲ 34.4	▲ 50.1	▲ 59.9	▲ 65.2	▲ 56.8	▲ 58.8
資金繰り	柏崎	▲ 25.0	▲ 33.3	▲ 53.3	▲ 40.0	▲ 35.7	▲ 35.7	▲ 42.9
	全国	▲ 15.0	▲ 20.1	▲ 32.4	▲ 45.5	▲ 49.3	▲ 35.2	▲ 36.4
仕入単価	柏崎	▲ 25.0	▲ 16.7	▲ 26.7	▲ 6.7	▲ 14.3	▲ 14.3	▲ 21.4
	全国	▲ 31.7	▲ 29.4	▲ 22.9	▲ 18.8	▲ 16.4	▲ 17.8	▲ 18.8
従業員	柏崎	16.7	0.0	▲ 13.3	▲ 26.7	▲ 21.4	▲ 7.1	7.1
	全国							5.9
資金借入難易感	柏崎	▲ 8.3	▲ 8.3	▲ 20.0	▲ 13.3	▲ 21.4	▲ 14.3	▲ 14.3



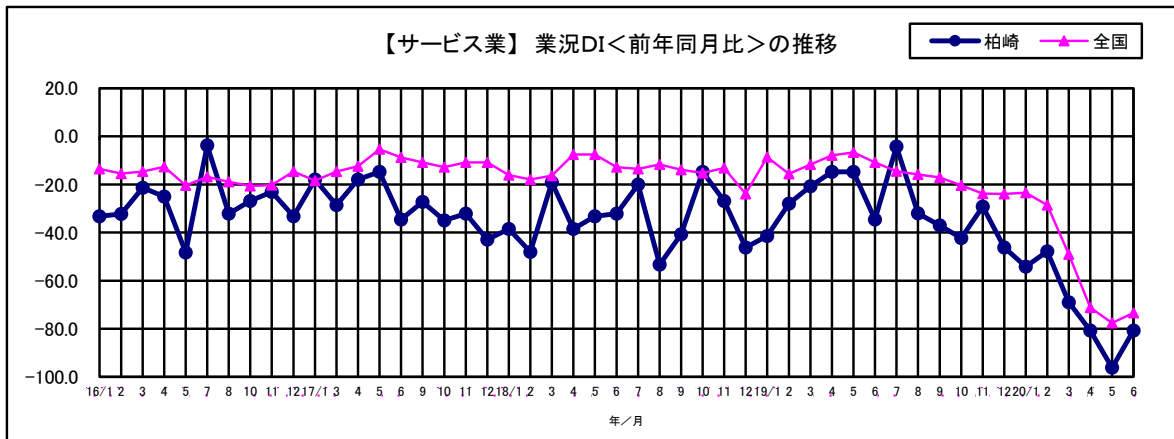
業況DIは▲50.0となり、前月期から7.1ポイントマイナス幅が縮小した。しかし、先行き見通しの業況DIは▲71.4となり、再びマイナス幅が拡大する見通しとなっている。付帯アンケートの結果からは、「大きな影響が生じている」「影響が生じている」との回答が92%を占め、その具体的な影響として「製品・サービスの受注売上減少」とした回答が92%を占めた。

<移動平均分析(小売業)>



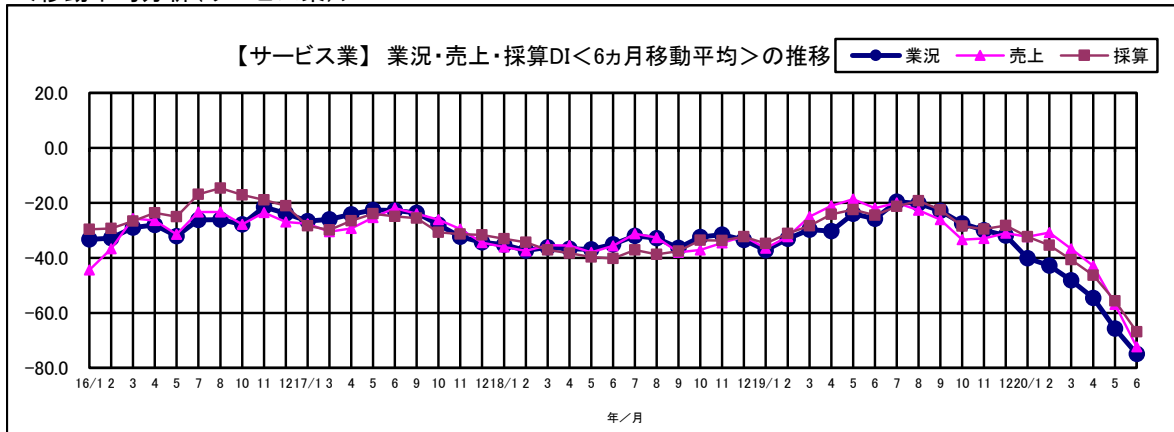
【サービス業】

項目		20年1月	20年2月	20年3月	20年4月	20年5月	20年6月	先行き見通し 7月~9月
業況	柏崎	▲ 54.2	▲ 47.8	▲ 71.4	▲ 80.8	▲ 96.2	▲ 80.8	▲ 65.4
	全国	▲ 23.4	▲ 28.6	▲ 49.0	▲ 71.2	▲ 77.6	▲ 73.4	▲ 62.7
売上	柏崎	▲ 33.3	▲ 35.1	▲ 71.4	▲ 80.8	▲ 96.2	▲ 80.8	▲ 65.4
	全国	▲ 14.1	▲ 20.7	▲ 48.4	▲ 67.8	▲ 78.0	▲ 73.6	▲ 61.9
採算	柏崎	▲ 45.8	▲ 34.8	▲ 75.0	▲ 73.1	▲ 80.8	▲ 73.1	▲ 65.4
	全国	▲ 19.9	▲ 26.4	▲ 53.3	▲ 65.6	▲ 76.5	▲ 71.1	▲ 63.1
資金繰り	柏崎	▲ 20.8	▲ 21.7	▲ 50.0	▲ 57.7	▲ 61.5	▲ 50.0	▲ 38.5
	全国	▲ 13.4	▲ 16.0	▲ 37.7	▲ 49.8	▲ 49.3	▲ 49.9	▲ 44.7
仕入単価	柏崎	▲ 25.0	▲ 34.8	▲ 28.6	▲ 11.5	▲ 11.5	▲ 11.5	▲ 23.1
	全国	▲ 37.9	▲ 33.2	▲ 17.5	▲ 10.8	▲ 9.2	▲ 13.7	▲ 16.0
従業員	柏崎	12.5	8.7	▲ 10.7	▲ 30.8	▲ 23.1	▲ 3.8	▲ 3.8
	全国							▲ 3.4
資金借入難易感	柏崎	▲ 4.2	▲ 13.0	▲ 14.3	▲ 19.2	0.0	▲ 15.4	▲ 15.4



業況DIは▲80.8となり、前月期から15.4ポイントマイナス幅が縮小した。先行き見通しは▲65.4とさらにマイナス幅が縮小する見通しである。付帯アンケートの結果からは、「大きな影響が生じている」「影響が生じている」との回答が85%を占め、その具体的な影響として「製品・サービスの受注売上減少」とした回答が88%を占めた。

<移動平均分析(サービス業)>



◇6月期調査に寄せられたコメント(自社の動向、経営上の課題など)

<建設業>

- ・公共投資予算削減につながる懸念を感じる。
- ・6/19の県をまたぐ移動制限解除に伴い、出張等全面的に制限解除した。ただし、大規模な宴会はまだ自粛を継続している。世間の動向を様子見中である。

<製造業>

- ・まだら模様であるが、年内にはコロナ禍前の仕事量に戻るというユーザーもいる。
- ・グローバルの中では大きな影響が出ているが、日本ではそこまでではない。ただ、第3、第4半期と進むにつれて影響があるものと考えている。
- ・営業活動を再開させたい。

<卸商業>

- ・社会のあらゆる習慣が変わると思うので、その対応が今後の課題である。

<小売業>

- ・淡々と業務をこなした1ヶ月だった最終的には、売上は全体で▲14%だったが、全国の同業者と比較すると健闘したと思う。次の一手としてEC市場へ販売拡大の準備を進めている。これからは「オムニチャネル・コマース」の市場規模が急拡大することを見越し、資本注入を大きく進めていく考えである。

<サービス業>

- ・宴会は全くと言っていいほどない。また、今後の宴会の予約もほとんどなく、先行きが全く見えない。
- ・柏崎駅からのタクシー利用者数の推移

【前年同月比】4月19.1%(80.9%減)、5月19.9%(80.1%減)、6月25.1%(74.9%減)

- ・売上は少しずつ回復基調にあるが、依然として厳しい状況は続いている。
- ・新型コロナウイルス感染症の影響がどの程度あるのか見通せず不安である。

---

◇【日本商工会議所LOBO調査による6月期の業況】

【建設業】

新型コロナウイルスの影響に伴う建築資材などの納品遅れ・欠品が解消されつつあるほか、緊急事態宣言の解除に伴い、中断していた公共工事の発注が再開され始めたことなどから、改善。

【製造業】

緊急事態宣言の解除に伴い、小売業・飲食業向けの食料品製造業などでは売上が持ち直しつつあるものの、金属製品や産業用機械などの製造業では、取引先における過剰在庫や生産調整を受けて受注が低調になるなど、新型コロナウイルスの影響が一段と拡大していることから、悪化。

【卸売業】

新型コロナウイルスの影響が長期化している製造業向けの製品や宿泊業向けの商品を扱う業種では、受注の回復が遅れている一方、緊急事態宣言の解除に伴う飲食業などの営業再開を受け、飲食料品や調味料、農畜水産品を中心に動きが戻り始めたことが全体を押し上げ、改善。

【小売業】

緊急事態宣言の解除を受けて外出する消費者が増えたことから、食料品のほか、衣料品や住まい関連などの売上が伸び、改善。また、お中元など夏物商戦を従来より早く展開し、売上確保に取り組む小売店がみられるほか、特別定額給付金の効果や6月末に終了するキャッシュレス・ポイント還元事業の駆け込み需要を指摘する声も聞かれた。

【サービス業】

緊急事態宣言の解除以降、営業再開や営業時間の延長をした飲食業、理美容業などで客足が戻り始めたことが押し上げ要因となり、改善。一方で、観光・ビジネス需要の低迷が続く宿泊業や、製造業向けの荷動きが乏しい運送業では回復が遅れている状況もうかがえる。

---





全産業

	柏崎	全国
16/1	-40.6	-19.4
2	-32.6	-22.8
3	-30.1	-23.6
4	-25.8	-21.0
5	-38.1	-22.8
6	-30.2	-24.8
7	-26.7	-24.5
8	-22.4	-24.9
9	-30.7	-27.8
10	-20.0	-25.5
11	-14.6	-22.9
12	-27.5	-21.7
17/1	-17.0	-23.0
2	-30.5	-24.0
3	-17.4	-20.1
4	-16.1	-17.3
5	-16.1	-16.2
6	-17.4	-14.5
7	-20.0	-16.1
8	-26.3	-18.2
9	-19.1	-15.3
10	-22.5	-16.0
11	-20.6	-14.9
12	-26.4	-13.3
18/1	-39.7	-14.4
2	-38.8	-17.1
3	-22.8	-15.8
4	-24.7	-11.5
5	-22.5	-13.6
6	-23.2	-15.4
7	-16.0	-16.7
8	-35.2	-14.8
9	-29.6	-16.0
10	-21.1	-17.2
11	-23.1	-14.9
12	-26.1	-15.7
19/1	-29.4	-16.0
2	-27.0	-18.1
3	-25.5	-16.9
4	-23.6	-16.7
5	-28.4	-17.1
6	-30.8	-18.3
7	-22.9	-20.2
8	-34.5	-21.0
9	-31.4	-20.0
10	-39.1	-24.1
11	-26.2	-26.8
12	-40.3	-29.4
20/1	-42.6	-26.8
2	-48.5	-32.6
3	-57.5	-49.0
4	-67.2	-60.4
5	-77.1	-65.8
6	-63.0	-62.8

建設業

全産業(6ヵ月移動平均)

	業況1	売上1	採算1	業況	売上
16/1	-40.6	-38.2	-36.2	-19.2	-17.82
2	-32.6	-26.5	-32.7	-21.8	-19.75
3	-30.1	-22.6	-25.5	-24.8	-22.08
4	-25.8	-27.2	-22.2	-27.4	-24.75
5	-38.1	-46.1	-34.7	-30.5	-29.87
6	-30.2	-33.4	-36.1	-32.9	-32.33
7	-26.7	-27.3	-18.1	-30.6	-30.52
8	-22.4	-24.4	-23.1	-28.9	-30.17
9	-30.7	-32.2	-30.7	-29.0	-31.77
10	-20.0	-22.7	-24.4	-28.0	-31.02
11	-14.6	-16.2	-23.1	-24.1	-26.03
12	-27.5	-25.6	-24.0	-23.7	-24.73
17/1	-17.0	-16.6	-20.9	-22.0	-22.95
2	-30.5	-35.0	-35.5	-23.4	-24.72
3	-17.4	-19.4	-19.1	-21.2	-22.58
4	-16.1	-19.0	-19.9	-20.5	-21.97
5	-16.1	-16.0	-24.7	-20.8	-21.93
6	-17.4	-16.3	-22.7	-19.1	-20.38
7	-20.0	-21.7	-22.6	-19.6	-21.23
8	-26.3	-25.5	-27.3	-18.9	-19.65
9	-19.1	-11.2	-18.7	-19.2	-18.28
10	-22.5	-14.5	-24.4	-20.2	-17.53
11	-20.6	-21.4	-23.4	-21.0	-18.43
12	-26.4	-29.4	-21.6	-22.5	-20.62
18/1	-39.7	-31.2	-38.5	-25.8	-22.2
2	-17.1	-12.6	-19.6	-24.2	-20.05
3	-22.8	-26.1	-35.5	-24.9	-22.53
4	-24.7	-22.8	-27.8	-25.2	-23.92
5	-22.5	-23.4	-25.5	-25.5	-24.25
6	-23.2	-20.3	-31.3	-25.0	-22.73
7	-16.0	-15.2	-21.3	-21.1	-20.07
8	-35.2	-39.7	-40.7	-24.1	-24.58
9	-29.6	-31.6	-29.5	-25.2	-25.5
10	-21.1	-22.5	-28.3	-24.6	-25.5
11	-23.1	-12.6	-30.2	-24.7	-23.7
12	-26.1	-27.3	-32.9	-25.2	-24.8
19/1	-29.4	-25.5	-36.7	-27.4	-26.5
2	-27.0	-20.8	-29.3	-26.1	-23.4
3	-25.5	-24.5	-30.2	-25.4	-22.2
4	-23.6	-20.8	-25.0	-25.8	-21.9
5	-28.4	-38.1	-38.0	-26.7	-26.2
6	-30.8	-38.5	-36.3	-27.5	-28.0
7	-22.9	-33.9	-34.4	-26.4	-29.4
8	-34.5	-41.7	-29.9	-27.6	-32.9
9	-31.4	-35.8	-39.0	-28.6	-34.8
10	-39.1	-43.5	-39.1	-31.2	-38.6
11	-26.2	-27.2	-26.2	-30.8	-36.8
12	-40.3	-30.7	-30.5	-32.4	-35.5
20/1	-42.6	-34.5	-40.5	-35.7	-35.6
2	-48.5	-40.7	-42.3	-38.0	-35.4
3	-57.5	-58.0	-60.4	-42.4	-39.1
4	-67.2	-65.9	-60.2	-47.1	-42.8
5	-77.1	-78.7	-68.8	-55.5	-51.4
6	-63.0	-64.8	-60.7	-59.3	-57.1

建設業(6ヶ月移動平均)

	柏崎	全国
16/1	-43.3	-17.4
2	-32.4	-18.2
3	-17.2	-17.8
4	-11.8	-18.8
5	-9.1	-21.0
6	-18.2	-22.5
7	-24.2	-22.6
8	-2.9	-17.8
9	-2.9	-16.1
10	-25.0	-12.9
11	-3.0	-11.0
12	-21.2	-12.7
17/1	-27.3	-16.7
2	-38.2	-14.6
3	-23.5	-9.6
4	5.9	-10.6
5	-9.7	-15.8
6	-3.2	-14.3
7	0.0	-13.3
8	-24.1	-14.2
9	-21.9	-7.4
10	-18.8	-11.4
11	-25.0	-10.0
12	-16.1	-7.4
18/1	-33.3	-13.6
2	-24.1	-27.6
3	-22.6	-13.5
4	-25.9	-13.4
5	-17.9	-14.8
6	-36.7	-15.4
7	-14.8	-16.7
8	-15.4	-8.1
9	-14.8	-7.6
10	-25.9	-10.7
11	-21.4	-9.9
12	-25.8	-8.1
19/1	-21.9	-6.3
2	-32.1	-8.5
3	-7.1	-5.8
4	-11.1	-3.9
5	0.0	-7.7
6	0.0	-9.5
7	4.2	-5.6
8	-11.1	-9.5
9	10.3	-4.8
10	-3.6	-7.9
11	-7.4	-6.9
12	10.7	-12.8
20/1	-11.5	-10.4
2	-28.6	-13.0
3	-14.8	-49.0
4	-50.0	-29.3
5	-41.4	-37.7
6	-32.0	-35.0

製造業

	柏崎	全国
16/1	-30.0	-16.4

	業況1	売上1	採算1	業況	売上
16/1	-43.3	-36.7	-40.0	-43.3	-36.7
2	-32.4	-32.4	-26.5	-37.9	-34.6
3	-17.2	-20.7	-3.4	-31.0	-29.9
4	-11.8	-23.5	-29.4	-26.2	-28.3
5	-9.1	-39.4	-36.4	-22.8	-30.5
6	-18.2	-27.3	-27.3	-22.0	-30.0
7	-24.2	-24.2	-24.2	-18.8	-27.9
8	-2.9	-11.8	-23.5	-13.9	-24.5
9	-2.9	0.0	-14.7	-11.5	-21.0
10	-25.0	-37.5	-31.3	-13.7	-23.4
11	-3.0	-9.1	-27.3	-12.7	-18.3
12	-21.2	-21.2	-21.2	-13.2	-17.3
17/1	-27.3	-24.2	-24.2	-13.7	-17.3
2	-38.2	-35.3	-38.2	-19.6	-21.2
3	-23.5	-23.5	-26.5	-23.0	-25.1
4	5.9	-14.7	-26.5	-17.9	-21.3
5	-9.7	-22.6	-29.0	-19.0	-23.6
6	-3.2	-16.1	-16.1	-16.0	-22.7
7	0.0	-17.6	-17.6	-11.5	-21.6
8	-24.1	-27.6	-27.6	-9.1	-20.4
9	-21.9	-18.8	-31.3	-8.8	-19.6
10	-18.8	-15.6	-18.8	-13.0	-19.7
11	-25.0	-28.1	-28.1	-15.5	-20.6
12	-16.1	-25.8	-19.4	-17.7	-22.3
18/1	-33.3	-30.0	-36.7	-23.2	-24.3
2	-24.1	-31.0	-20.7	-23.2	-24.9
3	-22.6	-38.7	-29.0	-23.3	-28.2
4	-25.9	-29.6	-25.9	-24.5	-30.5
5	-17.9	-25.0	-25.0	-19.9	-28.1
6	-36.7	-36.7	-36.7	-19.9	-28.1
7	-14.8	-22.2	-22.2	-19.9	-28.1
8	-15.4	-26.9	-23.1	-19.9	-28.1
9	-14.8	-29.6	-37.0	-19.9	-28.1
10	-25.9	-29.6	-40.7	-20.9	-28.3
11	-21.4	-17.9	-35.7	-21.5	-27.2
12	-25.8	-35.5	-32.3	-19.7	-27.0
1	-21.9	-21.9	-40.6	-20.9	-26.9
2	-32.1	-21.4	-35.7	-23.7	-26.0
3	-7.1	-7.1	-28.6	-22.4	-22.2
4	-11.1	-40.7	-33.3	-19.9	-24.1
5	0.0	-25.0	-32.1	-16.3	-25.3
6	0.0	-20.0	-12.0	-12.0	-22.7
7	4.2	-12.5	-29.2	-7.7	-21.1
8	-11.1	-29.6	-22.2	-4.2	-22.5
9	10.3	-3.4	-13.8	-1.3	-21.9
10	-3.6	-3.6	-7.1	0.0	-15.7
11	-7.7	-26.9	-11.5	-1.3	-16.0
12	10.7	-3.6	0.0	0.5	-13.3
20/1	-11.5	-11.1	-18.5	-2.2	-13.0
2	-28.6	-14.3	-35.7	-5.1	-10.5
3	-14.8	-11.1	-18.5	-9.3	-11.8
4	-50.0	-53.6	-39.3	-17.0	-20.1
5	-41.4	-44.8	-48.3	-22.6	-23.1
6	-32.0	-44.0	-32.0	-29.7	-29.8

製造業(6ヵ月移動平均)

	業況1	売上1	採算1	業況	売上
16/1	-30.0	-22.5	-25.0	-30.0	-22.5

2	-40.5	-23.8
3	-43.2	-18.4
4	-25.0	-16.2
5	-38.5	-13.2
6	-20.0	-22.1
7	-24.3	-20.8
8	-25.0	-20.2
9	-26.3	-24.7
10	-2.6	-18.1
11	-7.9	-18.2
12	-12.1	-19.6
17/1	-7.9	-13.9
2	-21.6	-17.1
3	-3.0	-12.8
4	-5.6	-11.3
5	-8.6	-12.2
6	9.1	-8.6
7	-3.0	-9.5
8	-3.7	-6.9
9	6.9	-10.1
10	6.5	-9.3
11	3.2	-4.2
12	-6.9	-6.7
18/1	-26.5	-5.1
2	-38.2	-23.5
3	-18.2	-6.1
4	-11.8	0.5
5	-6.1	-18.2
6	-2.9	-6.5
7	-3.1	-11.5
8	-22.2	-11.4
9	-15.2	-9.6
10	-12.1	-10.2
11	-2.8	-10.2
12	-18.2	-9.7
19/1	-19.4	-12.0
2	-22.2	-12.2
3	-35.3	-16.6
4	-28.9	-18.3
5	-40.5	-22.3
6	-35.0	-20.0
7	-25.7	-20.5
8	-50.0	-23.1
9	-48.6	-21.1
10	-57.6	-25.3
11	-39.3	-28.5
12	-51.6	-35.8
20/1	-40.0	-31.1
2	-54.8	-41.5
3	-52.9	-51.7
4	-58.8	-29.3
5	-85.7	-69.9
6	-72.4	-72.6

卸売業

	柏崎	全国
16/1	-43.8	-18.2
2	-43.8	-19.7
3	-46.7	-25.9

2	-40.5	-27.0	-43.2	-35.3	-24.8
3	-43.2	-35.1	-29.7	-37.9	-28.2
4	-25.0	-27.5	-17.5	-34.7	-28.0
5	-38.5	-43.6	-28.2	-35.4	-31.1
6	-20.0	-22.5	-25.0	-32.9	-29.7
7	-24.3	-24.3	-16.2	-31.9	-30.0
8	-25.0	-19.4	-25.0	-29.3	-28.7
9	-26.3	-15.8	-18.4	-26.5	-25.5
10	-2.6	-7.7	-15.4	-22.8	-22.2
11	-7.9	7.9	-2.6	-17.7	-13.6
12	-12.1	-3.0	-12.1	-16.4	-10.4
17/1	-7.9	-13.2	-13.2	-13.6	-8.5
2	-21.6	-13.5	-32.4	-13.1	-7.6
3	-3.0	-3.0	-9.1	-9.2	-5.4
4	-5.6	-2.8	-8.3	-9.7	-4.6
5	-8.6	-5.7	-11.4	-9.8	-6.9
6	9.1	-3.0	-3.0	-6.3	-6.9
7	-3.0	6.1	0.0	-5.5	-3.7
8	-3.7	-11.1	-18.5	-2.5	-3.3
9	6.9	-13.8	-10.3	-0.8	-5.1
10	6.5	9.7	9.7	1.2	-3.0
11	3.2	-3.2	-3.2	3.2	-2.6
12	-6.9	-10.3	-3.4	0.5	-3.8
18/1	-26.5	-11.8	-26.5	-3.4	-6.8
2	-38.2	-47.1	-29.4	-9.2	-12.8
3	-18.2	-21.2	-30.3	-13.4	-14.0
4	-11.8	-14.7	-17.6	-16.4	-18.1
5	-6.1	3.0	-6.1	-18.0	-17.0
6	-2.9	-5.9	-14.7	-17.3	-16.3
7	-3.1	0.0	-12.5	-13.4	-14.3
8	-22.2	-29.6	-29.6	-10.7	-11.4
9	-15.2	-9.1	-15.2	-10.2	-9.4
10	-12.1	-9.1	-36.4	-10.3	-8.5
11	-5.7	14.3	-20.0	-10.2	-6.6
12	-18.2	-9.1	-27.3	-12.8	-7.1
19/1	-19.4	-13.9	-27.8	-15.5	-9.4
2	-22.2	-2.8	-16.7	-15.5	-5.0
3	-35.3	-38.2	-41.2	-18.8	-9.8
4	-28.9	-23.7	-36.8	-21.6	-12.2
5	-40.5	-51.4	-48.6	-27.4	-23.2
6	-35.0	-50.0	-38.0	-30.2	-30.0
7	-25.7	-37.1	-37.1	-31.3	-33.9
8	-50.0	-52.9	-41.2	-35.9	-42.2
9	-48.6	-60.0	-45.7	-38.1	-45.9
10	-57.6	-66.7	-54.5	-42.9	-53.0
11	-39.3	-32.1	-35.7	-42.7	-49.8
12	-51.6	-32.3	-32.3	-45.5	-46.9
20/1	-40.0	-34.3	-40.0	-47.9	-46.4
2	-54.8	-41.9	-54.8	-48.7	-44.6
3	-52.9	-52.9	-58.8	-49.4	-43.4
4	-58.8	-41.2	-58.8	-49.6	-39.1
5	-75.7	-77.1	-80.0	-55.6	-46.6
6	-72.4	-58.6	-55.2	-59.1	-51.0

卸売業(6ヵ月移動平均)

	業況1	売上1	採算1	業況	売上
16/1	-43.8	-31.3	-50.0	-43.8	-31.3
2	-43.8	-25.0	-37.5	-43.8	-28.2
3	-46.7	-26.7	-46.7	-44.8	-27.7

4	-53.3	-31.3
5	-46.7	-25.1
6	-56.3	-30.4
7	-46.7	-27.5
8	-46.7	-33.1
9	-60.0	-27.7
10	-60.0	-29.0
11	-35.3	-26.4
12	-62.5	-22.5
17/1	-40.0	-25.4
2	-37.5	-32.5
3	-28.6	-24.2
4	-46.7	-18.9
5	-46.7	-12.0
6	-23.5	-8.6
7	-30.8	-11.9
8	-13.3	-17.0
9	-12.5	-19.2
10	-26.7	-13.1
11	-17.6	-24.3
12	-14.3	-24.3
18/1	-58.3	-12.2
2	-33.3	-20.8
3	-15.4	-18.8
4	-12.5	-18.3
5	-18.8	-18.8
6	-21.4	-17.1
7	18.8	-18.8
8	-11.8	-16.1
9	-35.3	-17.8
10	-18.8	-24.9
11	-43.8	-9.3
12	-40.0	-17.1
19/1	-33.3	-17.9
2	-37.5	-23.1
3	-25.0	-22.4
4	-42.9	-20.5
5	-50.0	-19.8
6	-50.0	-25.0
7	-46.7	-27.4
8	-33.3	-25.2
9	-33.3	-30.6
10	-46.7	-26.9
11	-23.1	-29.4
12	-42.9	-31.4
20/1	-57.1	-28.9
2	-57.1	-37.5
3	-64.7	-49.0
4	-64.7	-66.7
5	-86.7	-62.9
6	-53.3	-61.6

小売業

	柏崎	全国
16/1	-60.0	-31.3
2	-16.7	-34.0
3	-27.8	-41.8
4	-27.8	-32.0
5	-44.4	-36.2
6	-44.4	-39.9

4	-53.3	-40.0	-46.7	-46.9	-30.8
5	-46.7	-40.0	-53.3	-46.9	-32.6
6	-56.3	-56.3	-56.3	-48.4	-36.6
7	-46.7	-53.3	-33.3	-48.9	-40.2
8	-46.7	-53.3	-46.7	-49.4	-44.9
9	-60.0	-33.3	-60.0	-51.6	-46.0
10	-60.0	-40.0	-46.7	-52.7	-46.0
11	-35.3	-29.4	-29.4	-50.8	-44.3
12	-62.5	-43.8	-50.0	-51.9	-42.2
17/1	-40.0	-13.3	-40.0	-50.8	-35.5
2	-37.5	-37.5	-50.0	-49.2	-32.9
3	-28.6	-14.3	-50.0	-44.0	-29.7
4	-46.7	-46.7	-53.3	-41.8	-30.8
5	-46.7	-40.0	-46.7	-43.7	-32.6
6	-23.5	-17.6	-35.3	-37.2	-28.2
7	-30.8	-23.1	-38.5	-35.6	-29.9
8	-13.3	-6.7	-40.0	-31.6	-24.7
9	-12.5	18.8	-18.8	-28.9	-19.2
10	-26.7	0.0	-20.0	-25.6	-11.4
11	-17.6	0.0	-35.3	-20.7	-4.8
12	-14.3	-7.1	-14.3	-19.2	-3.0
18/1	-58.3	-33.3	-50.0	-23.8	-4.7
2	-33.3	-40.0	-53.3	-27.1	-10.3
3	-15.4	-7.7	-38.5	-27.6	-14.7
4	-12.5	-6.3	-25.0	-25.2	-15.7
5	-18.8	-12.5	-25.0	-25.4	-17.8
6	-21.4	-7.1	-28.6	-26.6	-17.8
7	18.8	18.8	-12.5	-13.8	-9.1
8	-11.8	-11.8	-35.3	-10.2	-4.4
9	-35.3	-11.8	-41.2	-13.5	-5.1
10	-18.8	-18.8	-25.0	-14.6	-7.2
11	-43.8	-25.0	-50.0	-18.7	-9.3
12	-40.0	-33.3	-40.0	-21.8	-13.7
19/1	-33.3	-20.0	-40.0	-30.5	-20.1
2	-37.5	-43.8	-56.3	-34.8	-25.5
3	-25.0	-31.3	-31.3	-33.1	-28.7
4	-42.9	-28.6	-35.7	-37.1	-30.3
5	-50.0	-64.3	-57.1	-38.1	-36.9
6	-50.0	-35.7	-57.1	-39.8	-37.3
7	-46.7	-46.7	-40.0	-42.0	-41.7
8	-33.3	-40.0	-40.0	-41.3	-41.1
9	-33.3	-33.3	-50.0	-42.7	-41.4
10	-46.7	-46.7	-46.7	-43.3	-44.5
11	-23.1	-30.8	-23.1	-38.9	-38.9
12	-42.9	-42.9	-35.7	-37.7	-40.1
20/1	-57.1	-57.1	-50.0	-39.4	-41.8
2	-57.1	-64.3	-35.7	-43.4	-45.9
3	-64.7	-47.1	-52.9	-48.6	-48.2
4	-64.7	-76.5	-41.2	-51.6	-53.1
5	-86.7	-80.0	-60.0	-62.2	-61.3
6	-53.3	-60.0	-53.3	-63.9	-64.2

小売業(6ヵ月移動平均)

	業況1	売上1	採算1	業況	売上
16/1	-60.0	-55.0	-50.0	-60.0	-55.0
2	-16.7	-16.7	-27.8	-38.4	-35.9
3	-27.8	-33.3	-33.3	-34.8	-35.0
4	-27.8	-22.2	-22.2	-33.1	-31.8
5	-44.4	-50.0	-38.9	-35.3	-35.4
6	-44.4	-44.4	-55.6	-36.9	-36.9

7	-52.6	-37.2
8	-11.1	-38.2
9	-31.6	-43.5
10	-11.1	-47.6
11	-11.1	-38.5
12	-25.0	-38.2
17/1	-9.5	-42.0
2	-31.6	-40.4
3	-6.3	-40.5
4	-33.3	-33.0
5	-17.6	-36.5
6	-31.6	-32.1
7	-21.1	-33.9
8	-33.3	-36.3
9	-42.9	-31.4
10	-46.7	-34.6
11	-26.7	-31.7
12	-38.5	-31.7
18/1	-60.0	-25.2
2	-40.0	-27.3
3	-42.9	-26.9
4	-25.0	-25.7
5	-29.4	-37.5
6	-21.4	-32.3
7	-77.8	-29.0
8	-50.0	-27.7
9	-41.7	-31.4
10	-50.0	-29.3
11	-38.5	-29.2
12	-20.0	-31.6
19/1	-25.0	-36.3
2	-20.0	-32.4
3	-37.5	-29.5
4	-33.3	-27.0
5	-58.3	-29.4
6	-33.3	-28.3
7	-60.0	-33.9
8	-40.0	-31.1
9	-40.0	-27.5
10	-53.8	-38.6
11	-33.3	-42.4
12	-69.2	-40.4
20/1	-50.0	-38.0
2	-58.3	-39.5
3	-73.3	-58.9
4	-64.7	-64.0
5	-57.1	-70.0
6	-50.0	-60.4

7	-52.6	-52.6	-47.4	-35.6	-36.5
8	-11.1	-22.2	-16.7	-34.7	-37.5
9	-31.6	-47.4	-31.6	-35.3	-39.8
10	-11.1	-16.7	-11.1	-32.5	-38.9
11	-11.1	-22.2	-22.2	-27.0	-34.3
12	-25.0	-25.0	-18.8	-23.8	-31.0
17/1	-9.5	-28.6	-14.3	-16.6	-27.0
2	-31.6	-26.3	-26.3	-20.0	-27.7
3	-6.3	0.0	0.0	-15.8	-19.8
4	-33.3	-27.8	-22.2	-19.5	-21.7
5	-17.6	-11.8	-23.5	-20.6	-19.9
6	-31.6	-21.1	-26.3	-21.7	-19.3
7	-21.1	-26.3	-21.1	-23.6	-18.9
8	-33.3	-20.0	-40.0	-23.9	-17.8
9	-42.9	-14.3	-28.6	-30.0	-20.2
10	-46.7	-33.3	-66.7	-32.2	-21.1
11	-26.7	-40.0	-26.7	-33.7	-25.8
12	-38.5	-46.2	-23.1	-34.9	-30.0
18/1	-60.0	-40.0	-53.3	-41.4	-32.3
2	-40.0	-33.3	-46.7	-42.5	-34.5
3	-42.9	-35.7	-35.7	-42.5	-38.1
4	-25.0	-25.0	-16.7	-38.9	-36.7
5	-29.4	-23.5	-29.4	-39.3	-34.0
6	-21.4	-14.3	-35.7	-36.5	-28.6
7	-77.8	-77.8	-56.0	-39.4	-34.9
8	-50.0	-58.3	-58.3	-41.1	-39.1
9	-41.7	-33.3	-16.7	-40.9	-38.7
10	-50.0	-33.3	-25.0	-45.1	-40.1
11	-38.5	-30.8	-23.1	-46.6	-41.3
12	-20.0	-26.7	-26.7	-46.3	-43.4
19/1	-25.0	-25.0	-33.3	-37.5	-34.6
2	-20.0	-20.0	-26.7	-32.5	-28.2
3	-37.5	-37.5	-31.3	-31.8	-28.9
4	-33.3	-33.3	-33.3	-29.1	-28.9
5	-58.3	-66.7	-58.3	-32.4	-34.9
6	-33.3	-40.0	-46.7	-34.6	-37.1
7	-60.0	-53.3	-53.3	-40.4	-41.8
8	-40.0	-33.3	-40.0	-43.7	-44.0
9	-40.0	-40.0	-50.0	-44.2	-44.4
10	-53.8	-53.8	-46.2	-47.6	-47.9
11	-33.3	-41.7	-41.7	-43.4	-43.7
12	-69.2	-61.5	-69.2	-49.4	-47.3
20/1	-50.0	-50.0	-50.0	-47.7	-46.7
2	-58.3	-58.3	-50.0	-50.8	-50.9
3	-73.3	-93.3	-80.0	-56.3	-59.8
4	-64.7	-76.5	-41.2	-58.1	-63.6
5	-57.1	-78.6	-64.3	-62.1	-69.7
6	-50.0	-64.3	-57.1	-58.9	-70.2

サービス業

	柏崎	全国
16/1	-33.3	-13.6
2	-32.3	-15.5
3	-21.4	-14.6
4	-25.0	-12.7
5	-48.3	-20.4
7	-3.8	-16.9
8	-32.1	-18.9
10	-26.9	-20.7
11	-23.1	-20.3
12	-33.3	-14.6
17/1	-17.9	-18.5
3	-28.6	-14.7
4	-17.9	-12.5
5	-14.8	-5.4
6	-34.6	-8.8
9	-27.3	-10.8
10	-35.0	-12.8
11	-32.1	-10.9
12	-42.9	-10.9
18/1	-38.5	-16.1
2	-48.1	-17.9
3	-19.2	-16.3
4	-38.5	-7.6
5	-33.3	-7.6
6	-32.1	-12.8
7	-20.0	-13.6
8	-53.3	-11.7
9	-40.7	-13.9
10	-14.8	-15.2
11	-26.9	-13.2
12	-46.2	-23.9
19/1	-41.4	-8.6
2	-28.0	-15.6
3	-20.8	-11.7
4	-14.8	-7.9
5	-14.8	-6.7
6	-34.6	-10.9

サービス業(13ヵ月移動平均)

	業況1	売上1	採算1	業況	売上	採算
16/1	-33.3	-44.4	-29.6	-33.3	-44.4	-29.6
2	-32.3	-29.0	-29.0	-32.8	-36.7	-29.3
3	-21.4	-3.6	-21.4	-29.0	-25.7	-26.7
4	-25.0	-28.6	-14.3	-28.0	-26.4	-23.6
5	-48.3	-51.7	-31.0	-32.1	-31.5	-25.1
7	-3.8	-3.8	11.5	-26.2	-23.3	-16.8
8	-32.1	-28.6	-17.9	-26.1	-23.3	-14.6
10	-26.9	-26.9	-30.8	-27.8	-27.8	-17.1
11	-23.1	-34.6	-38.5	-21.5	-23.5	-18.9
12	-33.3	-40.7	-29.6	-23.8	-26.9	-21.1
17/1	-17.9	-7.1	-25.0	-26.7	-27.6	-28.4
3	-28.6	-42.9	-25.0	-26.0	-30.4	-29.8
4	-17.9	-21.4	-14.3	-24.2	-29.3	-26.5
5	-14.8	-14.8	-25.9	-22.5	-25.4	-24.0
6	-34.6	-23.1	-34.6	-22.8	-21.9	-25.0
9	-27.3	-36.4	-27.3	-23.7	-23.9	-25.5
10	-35.0	-30.0	-35.0	-27.9	-26.1	-30.7
11	-32.1	-28.6	-28.6	-32.3	-29.5	-31.4
12	-42.9	-42.9	-35.7	-34.3	-34.5	-31.7
18/1	-38.5	-42.3	-38.5	-35.2	-36.0	-33.0
2	-48.1	-44.4	-40.7	-37.3	-37.4	-34.3
3	-20.0	-24.0	-44.0	-36.1	-35.4	-37.1
4	-38.5	-30.8	-42.3	-36.7	-35.5	-38.3
5	-33.3	-43.3	-36.7	-36.9	-38.0	-39.7
6	-32.1	-28.6	-39.3	-35.1	-35.6	-40.3
7	-20.0	-16.0	-20.0	-32.0	-31.2	-37.2
8	-53.3	-53.3	-50.0	-32.9	-32.7	-38.7
9	-40.7	-55.6	-37.0	-36.3	-37.9	-37.6
10	-14.8	-25.9	-18.5	-32.4	-37.1	-33.6
11	-26.9	-19.2	-34.6	-31.6	-34.6	-33.7
12	-46.2	-26.9	-26.9	-33.4	-32.2	-32.3
19/1	-41.4	-37.9	-41.4	-37.2	-36.5	-34.7
2	-28.0	-28.0	-28.0	-33.0	-32.3	-31.1
3	-20.8	-12.5	-20.8	-29.7	-25.1	-28.4
4	-14.8	0.0	-3.7	-30.2	-21.1	-24.2
5	-14.8	-14.8	-18.5	-24.0	-18.6	-22.5
6	-34.6	-38.5	-34.6	-25.7	-22.0	-24.5

7	-4.3	-14.5
8	-32.0	-15.9
9	-37.0	-17.1
10	-42.3	-20.4
11	-29.2	-23.8
12	-46.2	-23.9
20/1	-54.2	-23.4
2	-47.8	-28.6
3	-69.0	-49.0
4	-80.8	-71.2
5	-96.2	-77.6
6	-80.8	-73.4

7	-4.3	-26.1	-21.7	-19.6	-20.0	-21.2
8	-32.0	-44.0	-16.0	-20.2	-22.7	-19.2
9	-37.0	-33.3	-40.7	-22.9	-26.1	-22.5
10	-42.3	-43.5	-39.1	-27.5	-33.4	-28.4
11	-29.2	-12.5	-25.0	-29.9	-33.0	-29.5
12	-46.2	-26.9	-26.9	-31.8	-31.1	-28.2
20/1	-54.2	-33.3	-45.8	-40.2	-32.3	-32.3
2	-47.8	-35.1	-34.8	-42.8	-30.8	-35.4
3	-69.0	-69.0	-72.4	-48.1	-36.7	-40.7
4	-80.8	-80.8	-73.1	-54.5	-42.9	-46.3
5	-96.2	-96.2	-80.8	-65.7	-56.9	-55.6
6	-80.8	-80.8	-73.1	-74.9	-72.4	-66.8

自肅





採算
-21.3
-23.3
-24.9
-25.8
-28.6
-31.2
-28.2
-26.6
-27.5
-27.9
-25.9
-23.9
-24.4
-26.4
-24.5
-23.8
-24.0
-23.8
-24.4
-23.1
-23.0
-23.7
-23.5
-23.3
-25.7
-24.4
-27.2
-27.7
-28.1
-29.7
-26.8
-30.4
-29.4
-29.4
-30.2
-30.5
-33.1
-31.2
-31.3
-30.7
-32.0
-32.6
-32.2
-32.3
-33.8
-36.1
-34.2
-33.2
-34.2
-36.3
-39.8
-43.4
-50.5
-55.5

採算
-40.0
-33.3
-23.3
-24.8
-27.1
-27.2
-24.5
-24.0
-25.9
-26.2
-24.7
-23.7
-23.7
-26.2
-28.1
-27.3
-27.6
-26.8
-25.7
-23.9
-24.7
-23.4
-23.3
-23.8
-27.0
-25.8
-25.5
-26.6
-28.8
-28.8
-28.8
-28.8
-28.8
-28.8
-30.8
-32.6
-31.8
-34.9
-37.0
-35.6
-34.4
-33.8
-30.4
-28.5
-26.2
-23.8
-19.4
-16.0
-14.0
-12.2
-14.4
-15.2
-20.6
-26.7
-32.1

採算
-25.0

-34.1
-32.6
-28.9
-28.7
-28.1
-26.6
-23.6
-21.7
-21.4
-17.1
-15.0
-14.5
-15.7
-14.1
-13.0
-14.4
-12.9
-10.7
-8.4
-8.6
-5.6
-4.2
-4.3
-8.7
-10.5
-13.9
-18.4
-18.9
-20.8
-18.4
-18.5
-16.0
-19.1
-21.4
-23.5
-26.1
-23.9
-28.2
-28.3
-33.1
-34.9
-36.4
-40.5
-41.2
-44.2
-42.0
-41.1
-41.6
-43.8
-46.0
-46.7
-54.1
-57.9

採算
-50.0
-43.8
-44.7

-45.2
-46.8
-48.4
-45.6
-47.2
-49.4
-49.4
-45.4
-44.4
-45.5
-46.0
-44.4
-45.5
-48.3
-45.9
-45.6
-44.0
-38.8
-33.2
-31.3
-27.8
-29.7
-32.0
-35.2
-36.1
-34.4
-36.7
-30.5
-27.5
-27.9
-27.9
-32.1
-34.0
-38.6
-42.1
-40.4
-42.2
-43.4
-46.3
-46.3
-43.5
-46.7
-48.5
-42.8
-39.3
-40.9
-40.2
-40.7
-39.8
-45.9
-48.9

採算
-50.0
-38.9
-37.0
-33.3
-34.4
-38.0

-37.5
-35.7
-35.4
-33.6
-30.8
-24.6
-19.1
-20.7
-15.5
-17.3
-17.5
-18.8
-19.9
-22.2
-27.0
-34.4
-34.9
-34.4
-39.7
-40.9
-42.0
-33.7
-34.2
-36.3
-36.7
-38.6
-35.5
-36.9
-35.8
-34.3
-30.5
-25.3
-27.7
-29.1
-34.9
-38.3
-41.6
-43.8
-46.9
-49.1
-46.3
-50.1
-49.5
-51.2
-56.2
-55.4
-59.1
-57.1