

第234回柏崎地域早期景気観測調査 報告書

< LOBO調査結果 >

— 令和元年5月期 —

〔調査方法〕

会員企業168社に対して、毎月下旬に【業況】【売上】【採算】【資金繰り】【仕入単価】【従業員】【資金借入難易感】の7項目について「前年同月比」(※従業員DIについては今期水準)および「向こう3カ月の先行き見通し」の調査を依頼、翌月上旬までに寄せられた回答を集計し、その結果をDI値で表します。

DI値は、実数値の上昇率を示すものではなく、強気・弱気などの景気感の相対的な広がりを含みます。

〔DI値とは〕

DI値(景況判断指数)とは、「増加・好転」などの回答割合から「減少・悪化」などの回答割合を引いたもので、景況感の方向、強弱を示します。

【業況】…「好転」-「悪化」	【売上】…「増加」-「減少」
【採算】…「好転」-「悪化」	【資金繰り】…「好転」-「悪化」
【仕入単価】…「下落」-「上昇」	【従業員】…「不足」-「過剰」
【資金借入難易感】…「容易」-「困難」	

〔調査対象業種〕

建設業 総合工事業、設備工事業、職別工事業
 製造業 鉄鋼・金属製品・機械器具製造業、食料品・印刷・窯業・土石製品製造業
 卸売業 建材・鉱物・機械器具卸売業、飲食料品・衣服等卸売業
 小売業 飲食料品小売業、衣料・身の回り品・その他小売業
 サービス業 宿泊業、飲食サービス業、生活関連サービス業

〔調査対象数・回答状況〕

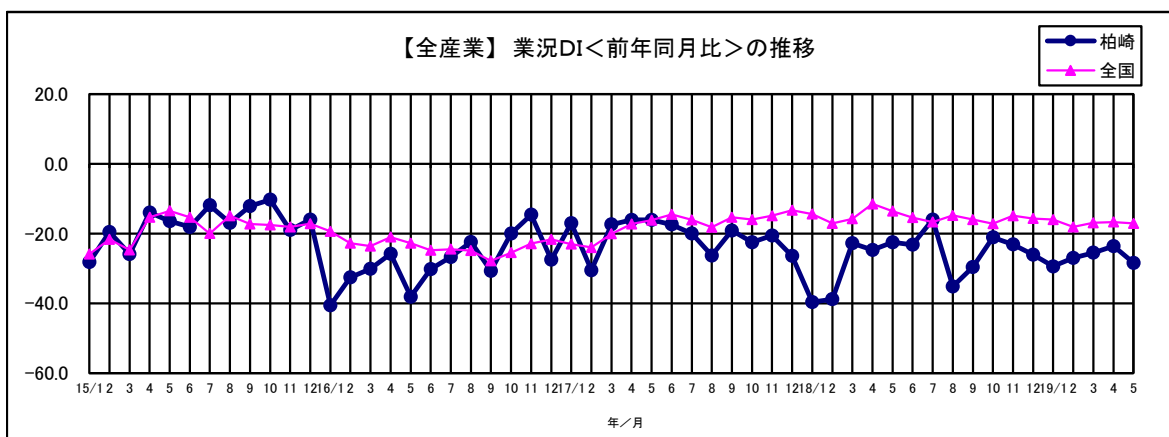
業種	建設業	製造業	卸売業	小売業	サービス業	全産業
調査対象数	39	44	24	25	36	168
回答数	28	37	14	12	27	118
回答率(%)	71.8%	84.1%	58.3%	48.0%	75.0%	70.2%



柏崎商工会議所

◆概況(全産業合計)

項目		18年12月	19年1月	19年2月	19年3月	19年4月	19年5月	先行き見通し 6月~8月
業況	柏崎	▲ 26.1	▲ 29.4	▲ 27.0	▲ 25.5	▲ 23.6	▲ 28.4	▲ 26.2
	全国	▲ 15.7	▲ 16.0	▲ 18.1	▲ 16.9	▲ 16.7	▲ 17.1	▲ 19.6
売上	柏崎	▲ 27.3	▲ 25.5	▲ 20.8	▲ 24.5	▲ 20.8	▲ 38.1	▲ 27.9
	全国	▲ 7.6	▲ 12.6	▲ 14.0	▲ 10.4	▲ 9.2	▲ 10.1	▲ 14.1
採算	柏崎	▲ 32.9	▲ 36.7	▲ 29.3	▲ 30.2	▲ 25.0	▲ 38.0	▲ 28.9
	全国	▲ 14.4	▲ 14.6	▲ 17.8	▲ 15.7	▲ 16.0	▲ 17.4	▲ 20.3
資金繰り	柏崎	▲ 12.1	▲ 14.4	▲ 11.5	▲ 12.4	▲ 15.6	▲ 13.2	▲ 16.0
	全国	▲ 8.7	▲ 9.1	▲ 10.3	▲ 10.4	▲ 9.6	▲ 8.7	▲ 10.6
仕入単価	柏崎	▲ 43.5	▲ 43.3	▲ 40.6	▲ 40.9	▲ 42.9	▲ 42.7	▲ 40.2
	全国	▲ 39.6	▲ 36.6	▲ 38.5	▲ 40.6	▲ 45.0	▲ 43.4	▲ 38.9
従業員	柏崎	27.0	20.0	24.2	22.6	22.3	22.4	26.2
	全国							26.1
資金借入難易感	柏崎	1.0	4.5	6.4	1.6	1.1	7.7	3.8

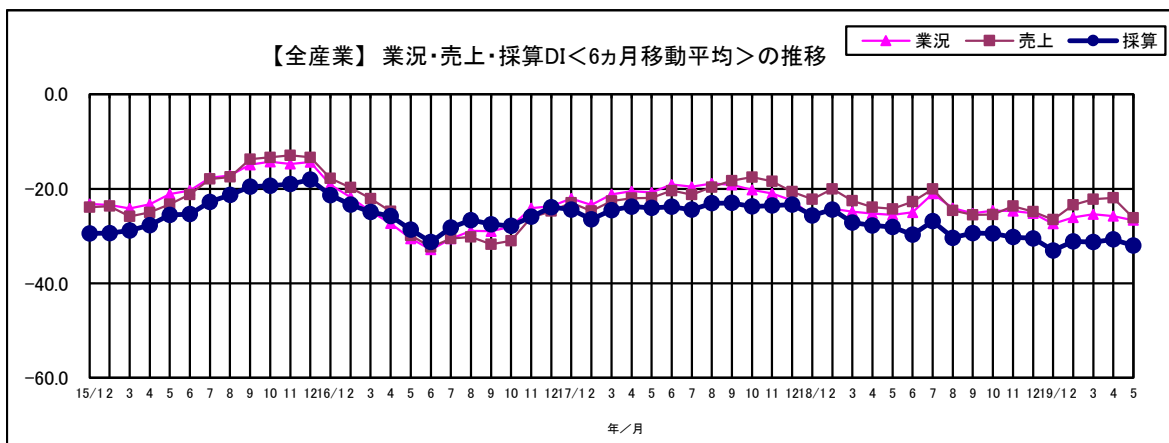


柏崎地域全体の業況DI(前年同月比)は▲28.4となり、4月期からマイナス幅が若干拡大した。売上・採算DIも同様にマイナス幅が拡大した。これは、製造業や卸売業、小売業で「悪化」と回答した企業が多くみられたことが要因である。

<移動平均分析(全産業)>

時系列データでみた場合、データの変化が激しく、基本的な変化の傾向がつかみにくいことがあります。移動平均という方法を用いることにより、データ全体の変化の傾向を解析することができます。

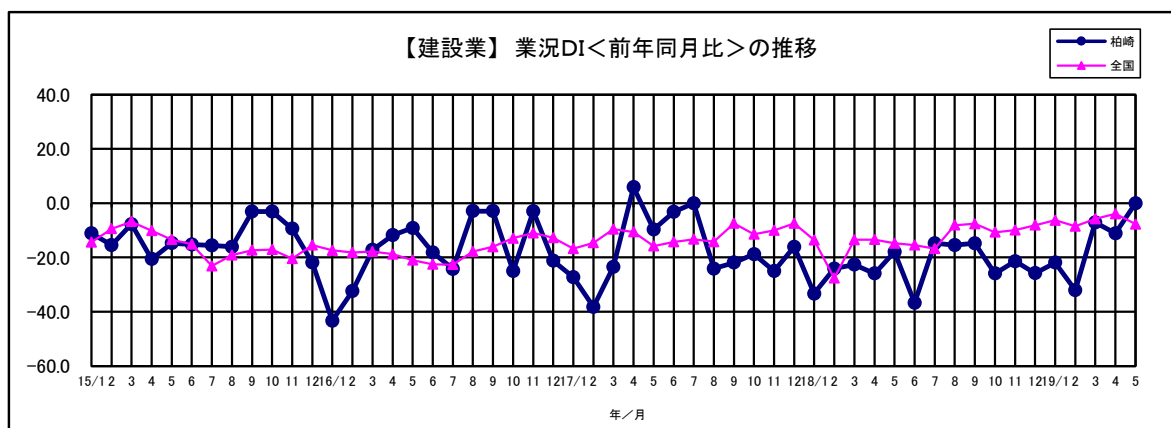
ここでは、業況・売上・採算の三項目について、当該月を含めて過去6か月分の平均値を連続的に求め、グラフ化しています。



◆産業別調査結果

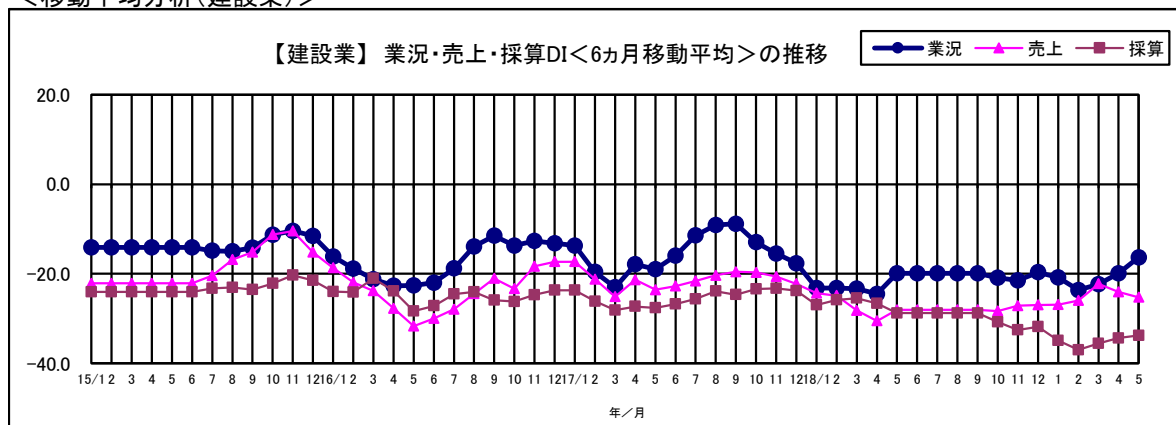
【建設業】

項目		18年12月	19年1月	19年2月	19年3月	19年4月	19年5月	先行き見通し 6月～8月
業況	柏崎	▲ 25.8	▲ 21.9	▲ 32.1	▲ 7.1	▲ 11.1	0.0	▲ 3.6
	全国	▲ 8.1	▲ 6.3	▲ 8.5	▲ 5.8	▲ 3.9	▲ 7.7	▲ 11.8
売上	柏崎	▲ 35.5	▲ 21.9	▲ 21.4	▲ 7.1	▲ 40.7	▲ 25.0	▲ 17.9
	全国	▲ 3.6	▲ 5.9	▲ 4.3	0.0	0.7	▲ 5.4	▲ 4.5
採算	柏崎	▲ 32.3	▲ 40.6	▲ 35.7	▲ 28.6	▲ 33.3	▲ 32.1	▲ 32.1
	全国	▲ 7.8	▲ 7.9	▲ 12.5	▲ 6.8	▲ 11.1	▲ 15.7	▲ 17.3
資金繰り	柏崎	▲ 12.9	▲ 15.6	▲ 21.4	▲ 14.3	▲ 18.5	▲ 21.4	▲ 25.0
	全国	▲ 5.5	▲ 1.7	▲ 5.9	▲ 2.7	▲ 2.9	▲ 5.4	▲ 6.7
仕入単価	柏崎	▲ 35.5	▲ 37.5	▲ 25.0	▲ 25.0	▲ 44.4	▲ 35.7	▲ 35.7
	全国	▲ 47.2	▲ 41.9	▲ 43.3	▲ 43.1	▲ 48.2	▲ 46.6	▲ 44.7
従業員	柏崎	46.4	25.0	32.1	42.9	37.0	42.9	53.6
	全国							41.9
資金借入難易感	柏崎	0.0	▲ 3.1	▲ 7.1	▲ 7.1	▲ 3.7	7.1	▲ 7.1



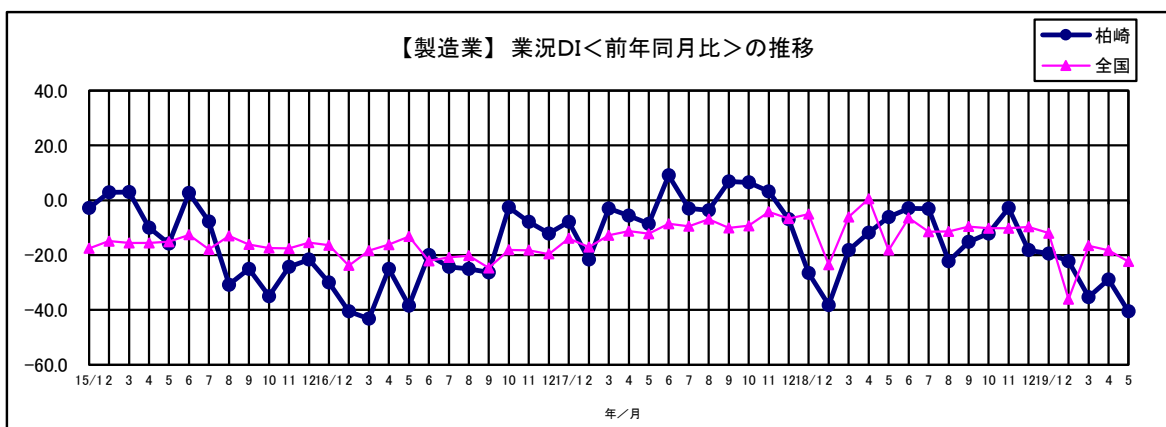
業況DIが、先月から11.1ポイントアップの0.0となり、マイナス値を回復。「好転」の回答は増えてはいるが、「悪化」と回答した企業が減少したことが要因。移動平均分析トレンドをみても若干上向き傾向となっている。

<移動平均分析(建設業)>



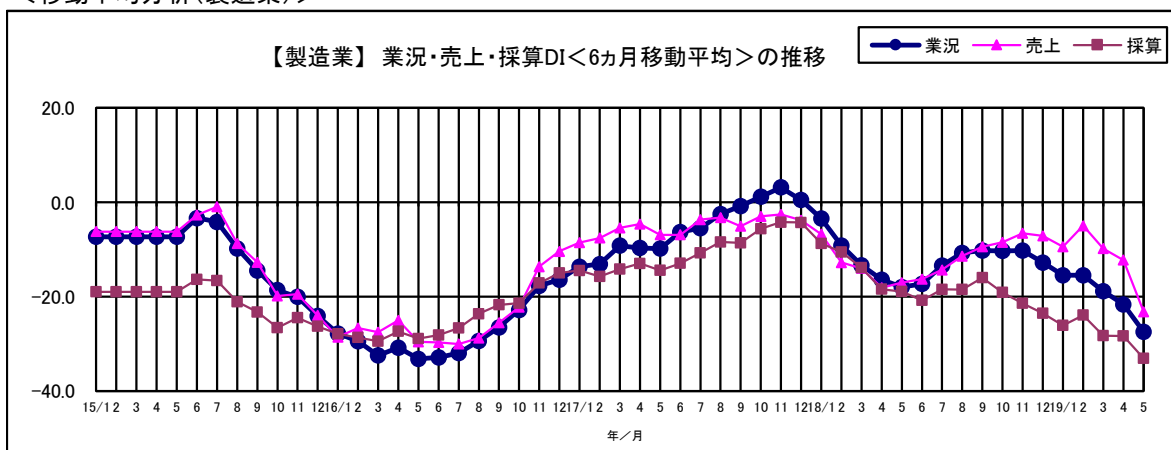
【製造業】

項目		18年12月	19年1月	19年2月	19年3月	19年4月	19年5月	先行き見通し 6月～8月
業況	柏崎	▲ 18.2	▲ 19.4	▲ 22.2	▲ 35.3	▲ 28.9	▲ 40.5	▲ 32.4
	全国	▲ 9.7	▲ 12.0	▲ 12.2	▲ 16.6	▲ 18.3	▲ 22.3	▲ 22.5
売上	柏崎	▲ 9.1	▲ 13.9	▲ 2.8	▲ 38.2	▲ 23.7	▲ 51.4	▲ 29.7
	全国	4.7	▲ 5.1	▲ 3.9	▲ 5.0	▲ 9.4	▲ 9.2	▲ 11.6
採算	柏崎	▲ 27.3	▲ 27.8	▲ 16.7	▲ 41.2	▲ 36.8	▲ 48.6	▲ 32.6
	全国	▲ 8.0	▲ 10.9	▲ 12.6	▲ 17.5	▲ 18.1	▲ 20.1	▲ 17.3
資金繰り	柏崎	0.0	▲ 2.8	▲ 5.6	▲ 8.8	▲ 15.8	▲ 16.2	▲ 10.8
	全国	▲ 5.8	▲ 9.0	▲ 7.1	▲ 11.4	▲ 11.1	▲ 8.6	▲ 9.2
仕入単価	柏崎	▲ 51.5	▲ 55.6	▲ 55.6	▲ 47.1	▲ 34.2	▲ 48.6	▲ 35.1
	全国	▲ 47.0	▲ 45.7	▲ 51.0	▲ 51.5	▲ 52.0	▲ 48.6	▲ 38.4
従業員	柏崎	18.2	22.2	27.8	0.0	5.3	5.4	5.4
	全国							15.1
資金借入難易感	柏崎	8.3	19.4	16.7	17.6	18.4	18.9	13.5



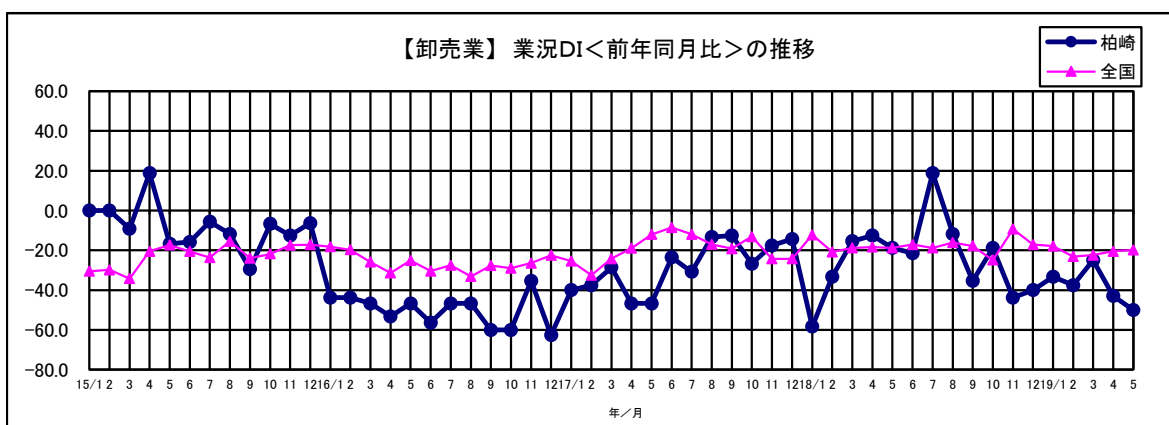
業況DIは▲40.5となり、マイナス幅が拡大した。回答37社中22社が売上が減少したと回答し、売上DIはマイナス幅が大きく拡大した。移動平均分析のトレンドを見ても昨年の11月以降、下降傾向が続いている。

<移動平均分析(製造業)>



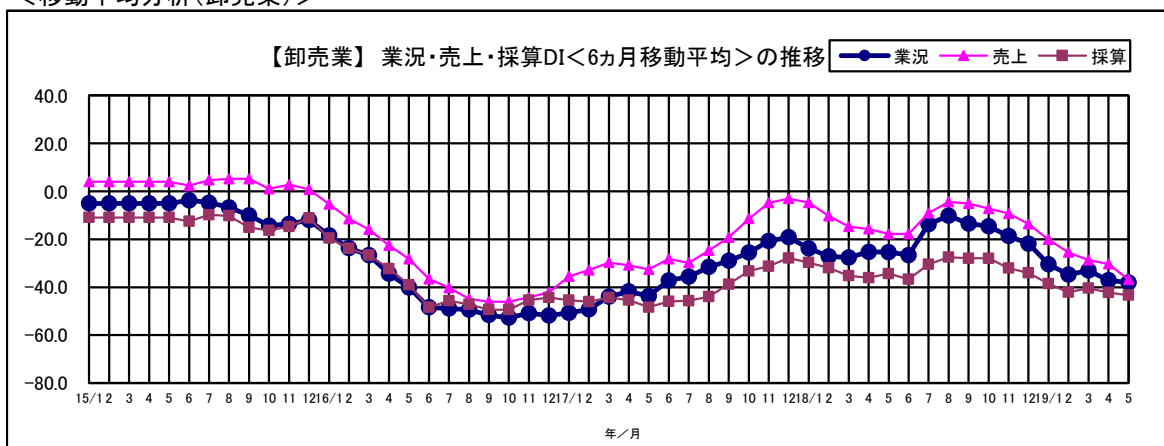
【卸売業】

項目		18年12月	19年1月	19年2月	19年3月	19年4月	19年5月	先行き見通し 6月～8月
業況	柏崎	▲ 40.0	▲ 33.3	▲ 37.5	▲ 25.0	▲ 42.9	▲ 50.0	▲ 28.6
	全国	▲ 17.1	▲ 17.9	▲ 23.1	▲ 22.4	▲ 20.5	▲ 19.8	▲ 24.3
売上	柏崎	▲ 33.3	▲ 20.0	▲ 43.8	▲ 31.3	▲ 28.6	▲ 64.3	▲ 28.6
	全国	▲ 10.0	▲ 17.0	▲ 19.4	▲ 13.3	▲ 11.9	▲ 10.8	▲ 20.3
採算	柏崎	▲ 40.0	▲ 40.0	▲ 56.3	▲ 31.3	▲ 35.7	▲ 57.1	▲ 21.4
	全国	▲ 10.0	▲ 11.8	▲ 17.1	▲ 8.1	▲ 14.6	▲ 14.0	▲ 20.7
資金繰り	柏崎	▲ 6.7	▲ 20.0	▲ 18.8	▲ 18.8	▲ 21.4	▲ 21.4	▲ 21.4
	全国	▲ 2.4	▲ 6.6	▲ 3.7	▲ 9.5	▲ 8.7	▲ 12.2	▲ 11.3
仕入単価	柏崎	▲ 20.0	▲ 33.3	▲ 12.5	▲ 25.0	▲ 42.9	▲ 21.4	▲ 21.4
	全国	▲ 35.7	▲ 30.2	▲ 36.1	▲ 35.7	▲ 42.9	▲ 44.1	▲ 39.6
従業員	柏崎	6.7	26.7	18.8	18.8	35.7	35.7	42.9
	全国							21.6
資金借入難易感	柏崎	0.0	6.7	6.3	▲ 6.3	0.0	0.0	0.0



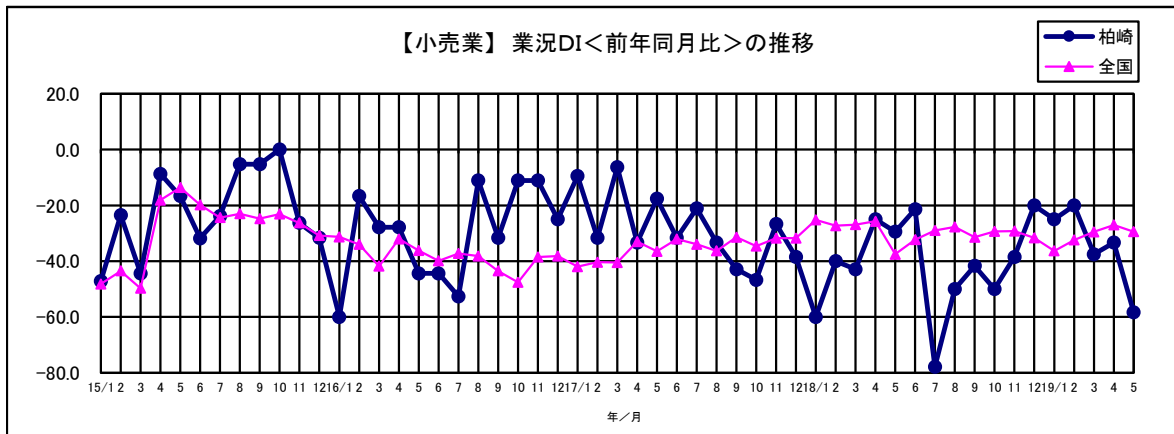
先月に引き続き、業況において「好転」と回答した企業が全くなく、業況DIは▲50.0となった。売上・採算DIもマイナス幅が大きく拡大した。移動平均分析トレンドをみても各項目で右肩下がりとなっており、厳しい状況が伺える。

<移動平均分析(卸売業)>



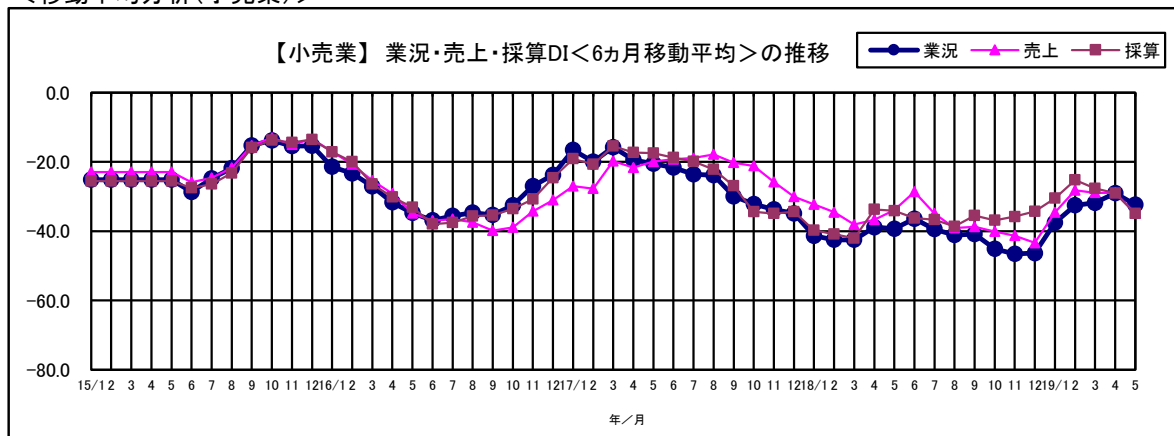
【小売業】

項目		18年12月	19年1月	19年2月	19年3月	19年4月	19年5月	先行き見通し 6月~8月
業況	柏崎	▲ 20.0	▲ 25.0	▲ 20.0	▲ 37.5	▲ 33.3	▲ 58.3	▲ 41.7
	全国	▲ 31.6	▲ 36.3	▲ 32.4	▲ 29.5	▲ 27.0	▲ 29.4	▲ 29.4
売上	柏崎	▲ 26.7	▲ 25.0	▲ 20.0	▲ 37.5	▲ 33.3	▲ 66.7	▲ 41.7
	全国	▲ 26.6	▲ 32.5	▲ 33.2	▲ 28.7	▲ 25.7	▲ 26.0	▲ 27.2
採算	柏崎	▲ 26.7	▲ 33.3	▲ 26.7	▲ 31.3	▲ 33.3	▲ 58.3	▲ 50.0
	全国	▲ 26.6	▲ 27.6	▲ 28.9	▲ 24.3	▲ 25.7	▲ 28.4	▲ 31.1
資金繰り	柏崎	▲ 26.7	▲ 33.3	▲ 20.0	▲ 18.8	▲ 33.3	▲ 33.3	▲ 33.3
	全国	▲ 17.5	▲ 19.3	▲ 19.0	▲ 17.2	▲ 18.3	▲ 14.9	▲ 19.3
仕入単価	柏崎	▲ 66.7	▲ 50.0	▲ 53.3	▲ 50.0	▲ 53.3	▲ 41.7	▲ 41.7
	全国	▲ 30.9	▲ 28.6	▲ 28.2	▲ 33.7	▲ 38.6	▲ 37.1	▲ 35.9
従業員	柏崎	13.3	0.0	6.7	12.5	13.3	▲ 16.7	▲ 16.7
	全国							21.4
資金借入難易感	柏崎	8.3	0.0	▲ 6.7	▲ 12.5	▲ 13.3	▲ 8.3	▲ 8.3



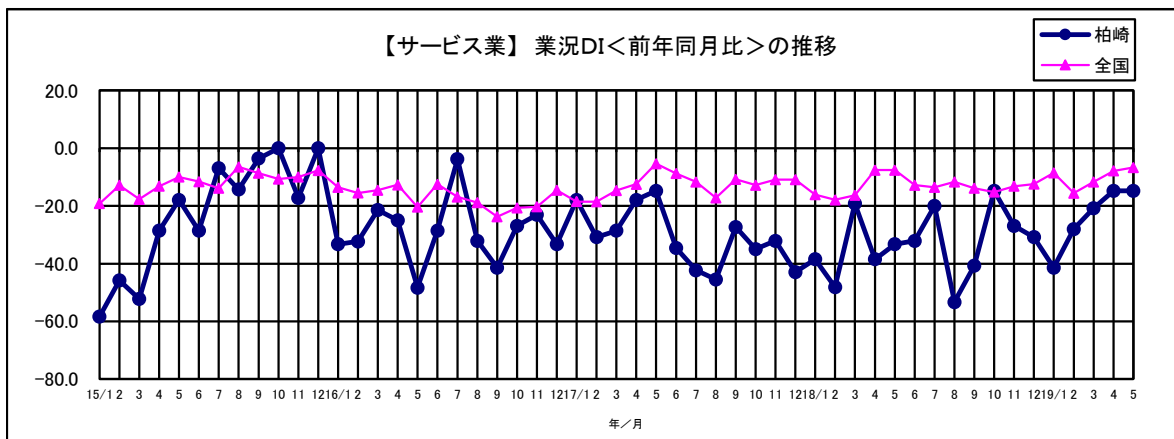
業況DIは、▲58.3となり4月期より25.0ポイントダウンとなった。業況、売上、採算と全ての項目で「好転」との回答がなく、半数以上の企業が「悪化」と回答したことが要因。向こう3ヶ月の先行き見通しでも、大きく改善する様子がみられず、上向き傾向にあった移動平均分析も落ち込む形となった。

<移動平均分析(小売業)>



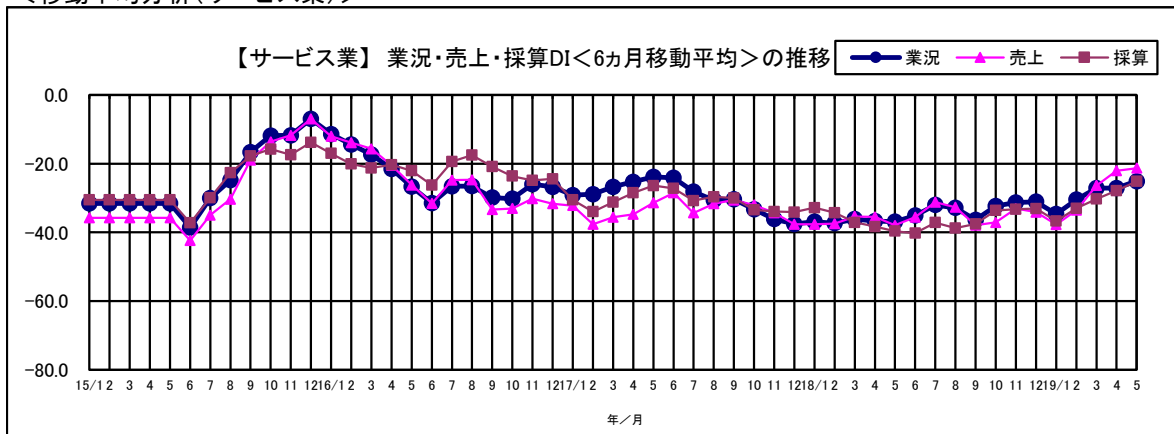
【サービス業】

項目		18年12月	19年1月	19年2月	19年3月	19年4月	19年5月	先行き見通し 6月～8月
業況	柏崎	▲ 30.8	▲ 41.4	▲ 28.0	▲ 20.8	▲ 14.8	▲ 14.8	▲ 25.9
	全国	▲ 12.4	▲ 8.6	▲ 15.6	▲ 11.7	▲ 7.9	▲ 6.7	▲ 11.6
売上	柏崎	▲ 34.6	▲ 37.9	▲ 28.0	▲ 12.5	0.0	▲ 14.8	▲ 25.9
	全国	▲ 5.4	▲ 6.0	▲ 11.7	▲ 6.0	0.2	▲ 0.6	▲ 9.1
採算	柏崎	▲ 38.5	▲ 41.4	▲ 28.0	▲ 20.8	▲ 3.7	▲ 18.5	▲ 18.5
	全国	▲ 17.0	▲ 13.0	▲ 17.0	▲ 16.0	▲ 10.1	▲ 8.5	▲ 16.4
資金繰り	柏崎	▲ 15.4	▲ 13.8	▲ 4.0	▲ 8.3	▲ 3.7	3.7	▲ 7.4
	全国	▲ 9.2	▲ 6.5	▲ 11.9	▲ 9.0	▲ 6.1	▲ 4.2	▲ 7.1
仕入単価	柏崎	▲ 38.5	▲ 37.9	▲ 40.0	▲ 45.8	▲ 3.7	▲ 48.1	▲ 51.9
	全国	▲ 36.5	▲ 33.5	▲ 32.9	▲ 36.3	▲ 42.3	▲ 41.0	▲ 38.0
従業員	柏崎	42.3	20.7	28.0	37.5	29.6	37.0	40.7
	全国							32.9
資金借入難易感	柏崎	0.0	▲ 3.8	12.0	4.2	0.5	7.4	7.4



業況DIは▲14.8となり前月から変わらなかったが、売上DIは前月から14.8ポイントダウンとなった。移動平均分析のトレンドを見ると、マイナス域ではあるものの緩やかな上向き傾向となっている。

<移動平均分析(サービス業)>



●5月期調査に寄せられたコメント(自社の動向、経営上の課題など)

<製造業>

- ・ゴールデンウィークの連休が取引先の休みと重なっている。よって前年よりも稼働日、稼働率が悪くなっている。
- ・景気後退の局面を迎えていることを感じるが、不景気一辺倒ではないため、精神的な余裕がある。投資は慎重にならざるをえない。
- ・海外からの受注が急増しているが、技術者が不足しており受注を断念するケースが増えています。
- ・昨年が平年比が高かった事もあるが、今月は稼働日数の減少に加え下落傾向が感じられた。

<サービス業>

- ・業況は厳しく、法要の需要、宴会等も例年より少なく感じられる。特に仕入単価の上昇は経営を圧迫しており6月からの更なる値上げの対応ができるか心配である。
- ・昨年迄の下げ止まり感は反転し、全般的に好転している。しかし、消費増税を秋に控えており、売上は増加しても利益は下落し、採算がとれなくなるリスクはあるとみています。加えて慢性的な人手不足が進み、常に人材獲得を進める必要性を感じ実行しています。この2点により、仕入単価を常に見直し、値下げされた商材については他業者より見積もりをとり、競合させ、設備の導入をすることにより、各人の作業負担を軽減していきます。

◇【参考資料1】 職業別求人倍率

<職業別>	<雇用形態>		(倍)
	常用	常用パート	
合計	1.18	0.93	
管理職	0.00	-	
専門・技術職	2.20	1.39	
事務職	0.31	0.24	
販売職	1.69	3.13	
サービス職	2.18	2.30	
保安職	3.86	5.00	
農林漁業	1.40	0.50	
生産工程	1.11	0.67	
輸送・機械運転	1.64	1.92	
建設・採掘	8.22	0.00	
運搬・清掃・包装等	0.40	0.22	

平成31年4月の有効求人倍率は、パートを含む全数で1.10倍となり、前年同月の1.22倍を0.12ポイント下回った。パートを除く常用は1.18倍となり、前年同月の1.44倍を0.26ポイント下回った。

新規求人は全体で650人となり、前年同月の676人から26人減少した。新規求職は、全体で525人となり、前年同月の511人から14人増加した。

(資料:ハローワーク柏崎)

◇【参考資料2】 :専用住宅及び併用住宅の市内・市外施工業者別確認件数

		市内施工業者	市外施工業者	計	(件)
5月	新築	4	11	15	
	増築	2		2	
	改築	3	1	4	
	移転				
	用途変更				
	計	9	12	21	
前月までの累計	新築	12	9	21	
	増築	2		2	
	改築	1	1	2	
	移転				
	用途変更				
	計				
合計		15	10	25	

(資料:柏崎市 建築住宅課)